

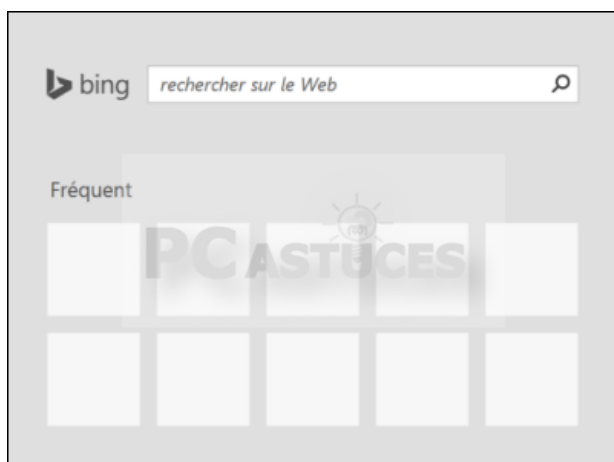
Retirer le champ de recherche dans les nouveaux onglets - Internet Explorer 11

Par Clément JOATHON

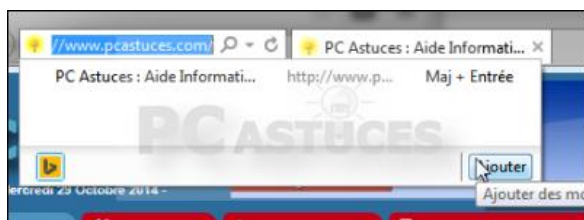
Dernière mise à jour : 06/11/2014

Une mise à jour pour Internet Explorer 11 a récemment ajouté un champ de recherche Bing aux nouveaux onglets que vous ouvrez. Si ce champ de recherche vous dérange, il ne s'agit que d'une boîte vide qui redirige avec la barre d'adresses, vous pouvez la désactiver ... en changeant le moteur de recherche par défaut.

1. Le champ de recherche étant lié au moteur Bing proposé par défaut dans Internet Explorer, il vous suffit de changer le moteur de recherche utilisé pour le retirer.



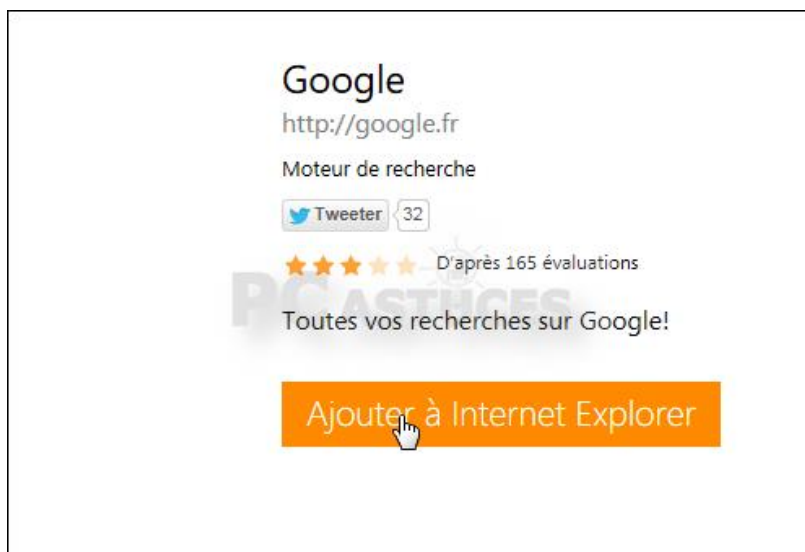
2. Dans Internet Explorer, cliquez sur la petite flèche à droite de la barre d'adresses puis cliquez sur **Ajouter**.



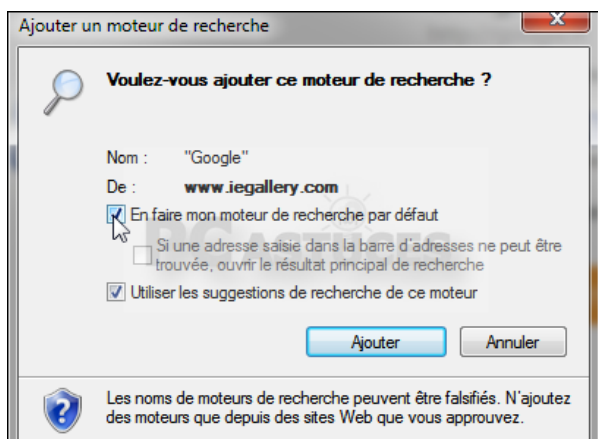
3. Dans la page qui s'affiche, choisissez un moteur de recherche pour remplacer Bing, Google par exemple.



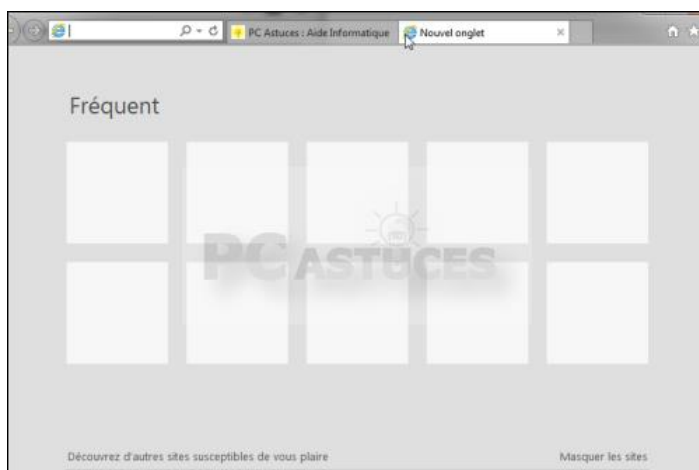
4. Cliquez sur **Ajouter à Internet Explorer**.



5. Dans la fenêtre qui s'ouvre, cochez la case **En faire mon moteur de recherche par défaut** et cliquez sur **Ajouter**.



6. Désormais, lorsque vous ouvrez un nouvel onglet vide, seule la liste des sites fréquemment visités est affichée. Le champ de recherche a disparu. Pour lancer vos recherches, il vous suffit de les saisir directement dans la barre d'adresses.



Pour aller plus loin

Des remarques, des questions ? Fiche mise à jour et commentaires disponibles en ligne sur PC Astuces à l'adresse suivante :

<http://www.pcastuces.com/pratique/astuces/4233.htm>



Conditions d'utilisation

Ce document peut librement être utilisé à but informatif dans un cadre personnel, scolaire ou associatif. Toute autre utilisation, notamment commerciale est interdite. Il ne peut pas être modifié, vendu, ni distribué ailleurs que sur PC Astuces.

A propos

PC Astuces est un site d'entraide informatique **entièrement gratuit**.

- Des milliers d'astuces et de guides pratiques détaillés pas à pas.
- Téléchargez gratuitement des logiciels et des applications testées par nos soins.
- Personnalisez votre Bureau avec des milliers de fonds d'écran.
- Tous les jours, une newsletter par email avec du contenu inédit.
- Un problème ? Posez vos questions sur notre Forum et obtenez rapidement des solutions efficaces.

<http://www.pcastuces.com>