

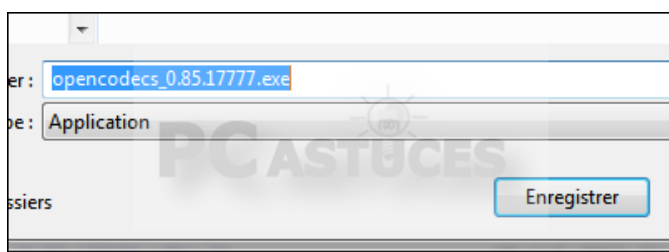
# Lire des fichiers FLAC avec le Lecteur Windows Media

Par Clément JOATHON

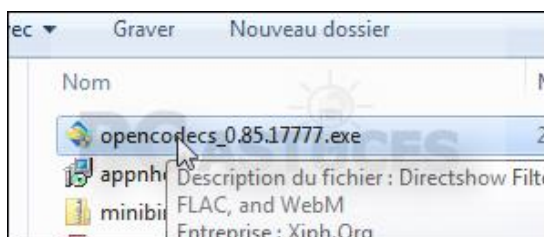
Dernière mise à jour : **06/11/2014**

Contrairement au format MWA et MP3, le format FLAC n'est pas supporté par défaut par le Lecteur Windows Media qui accompagne Windows. Pour profiter de ce format de compression sans perte de données, vous pouvez passer par [le lecteur multimédia VLC](#)<sup>i</sup>. Si vous préférez les lire avec le Lecteur Windows Media avec lequel vous avez l'habitude d'écouter votre musique, il vous suffit d'installer le codec adéquat.

1. Téléchargez le fichier [opencodecs\\_0.85.17777.exe](#)<sup>ii</sup>



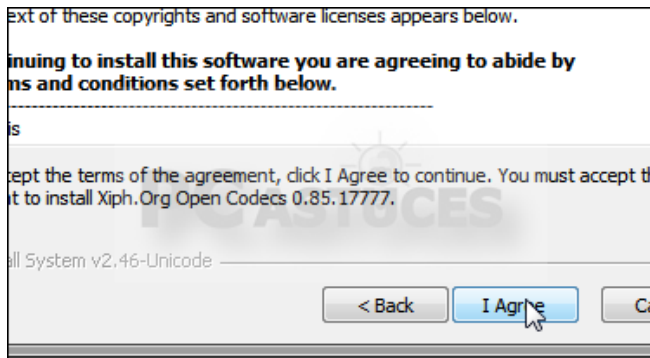
2. Dans l'explorateur, double cliquez sur le fichier téléchargé pour le lancer.



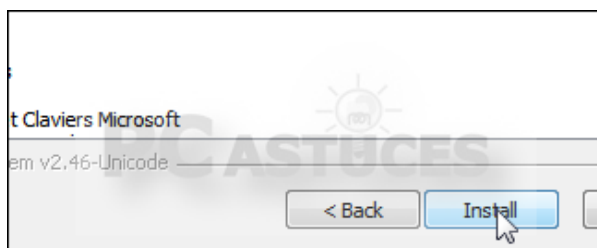
3. Dans l'assistant qui s'affiche, cliquez sur **Next**.



4. Cliquez sur **I Agree**.



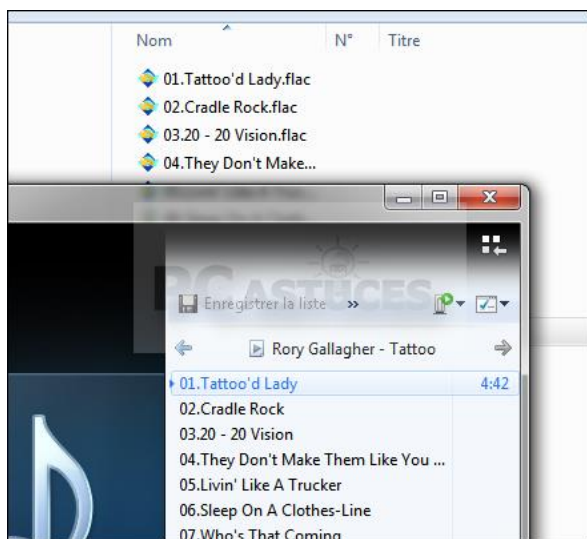
5. Cliquez deux fois sur **Next** puis sur **Install**.



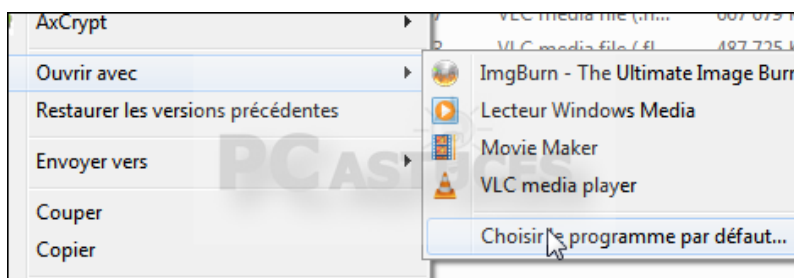
6. Cliquez enfin sur **Finish**.



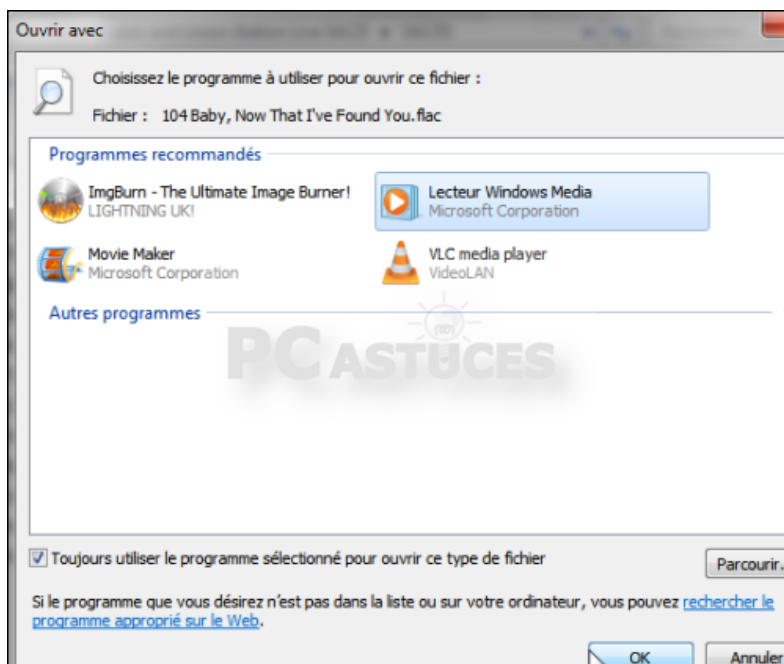
7. Vous pouvez désormais lire vos fichiers FLAC avec Le lecteur Windows Media.



8. Si vos fichiers FLAC sont associés avec un autre lecteur, cliquez sur un fichier FLAC avec le bouton droit de la souris et cliquez sur **Ouvrir avec** puis sur **Choisir le programme par défaut**.



9. Sélectionnez le **Lecteur Windows Media** dans la liste, vérifiez que la case **Toujours utiliser le programme sélectionné pour ouvrir ce type de fichier** et cliquez sur **OK**.



## Pour aller plus loin

---

Des remarques, des questions ? Fiche mise à jour et commentaires disponibles en ligne sur PC Astuces à l'adresse suivante :

<http://www.pcastuces.com/pratique/astuces/4234.htm>



## Conditions d'utilisation

---

Ce document peut librement être utilisé à but informatif dans un cadre personnel, scolaire ou associatif. Toute autre utilisation, notamment commerciale est interdite. Il ne peut pas être modifié, vendu, ni distribué ailleurs que sur PC Astuces.

## A propos

---

PC Astuces est un site d'entraide informatique **entièrement gratuit**.

- Des milliers d'astuces et de guides pratiques détaillés pas à pas.
- Téléchargez gratuitement des logiciels et des applications testées par nos soins.
- Personnalisez votre Bureau avec des milliers de fonds d'écran.
- Tous les jours, une newsletter par email avec du contenu inédit.
- Un problème ? Posez vos questions sur notre Forum et obtenez rapidement des solutions efficaces.

<http://www.pcastuces.com>

---

<sup>i</sup> <http://www.pcastuces.com/logitheque/vlc.htm>

<sup>ii</sup> [http://downloads.xiph.org/releases/oggdsf/opencodecs\\_0.85.17777.exe](http://downloads.xiph.org/releases/oggdsf/opencodecs_0.85.17777.exe)