

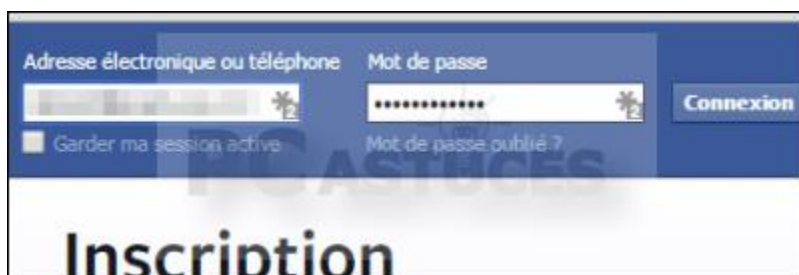
Utiliser l'authentification à 2 étapes de Facebook sans téléphone - Facebook

Par Clément JOATHON

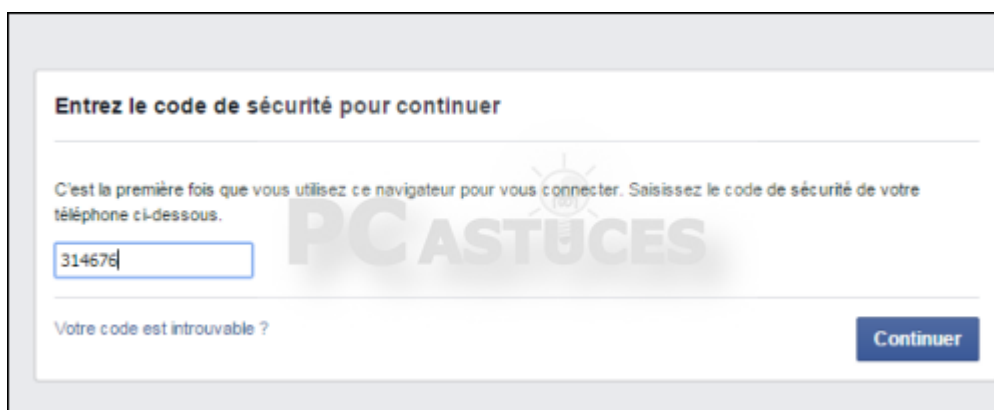
Dernière mise à jour : 06/11/2014

Pour protéger votre compte Facebook contre les personnes qui tenteraient de voler votre mot de passe et de publier des informations à votre insu, vous avez [activé la validation en 2 étapes](#)¹. En plus de votre mot de passe habituel, un code à usage unique envoyé par SMS vous est demandé à chaque connexion. Or si vous partez à l'étranger ou en vacances, vous n'avez pas forcément votre téléphone sur vous ou bien la connexion peut être absente. Vous pouvez imprimer par avance jusqu'à 10 codes à conserver précieusement et à utiliser lorsque votre téléphone ne sera pas disponible.

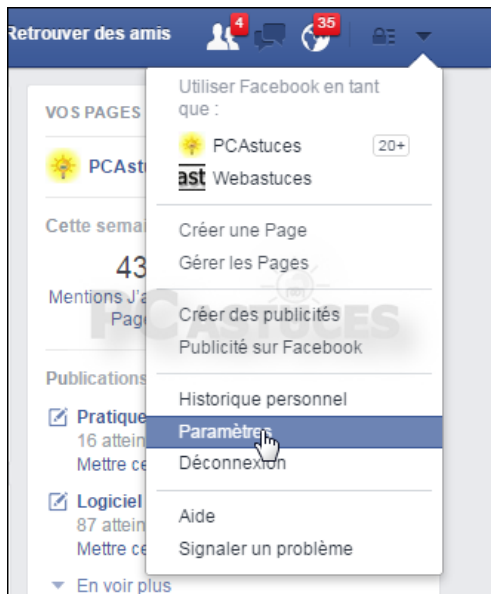
1. Rendez-vous sur Facebook et identifiez-vous.



2. L'authentification à 2 étapes étant activée, saisissez le code reçu par SMS.



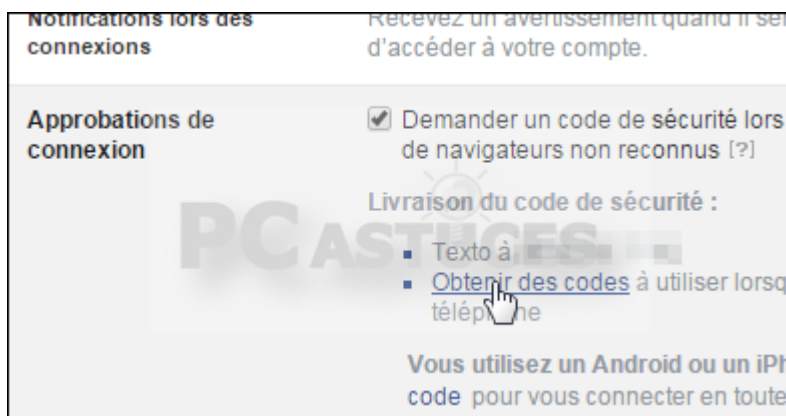
3. Cliquez sur la petite flèche à droite pour afficher le menu et cliquez sur **Paramètres**.



4. Dans la colonne de gauche, cliquez sur **Sécurité**.



5. Cliquez sur **Approbations de connexion** cliquez sur le lien **Obtenir des codes**.



6. Confirmez votre mot de passe.

- 10 codes d'approbation vous sont alors proposés. Imprimez-les ou recopiez-les et mettez-les en lieu sûr. Ces codes sont à usage unique. Vous pourrez les utiliser lorsque vous aurez besoin de vous connecter à votre compte Facebook et que vous n'avez pas votre téléphone sous la main ou que vous êtes hors connexion.

Vos codes d'approbations de connexion

Utilisez ces codes pour l'approbation de connexion lorsque vous n'avez pas votre téléphone avec vous, par exemple lorsque vous voyagez.

Il vous reste **10** codes disponibles. Imprimez-les, conservez-les en lieu sûr et utilisez-les dès qu'un code d'approbation de connexion est demandé pour vous connecter.

1. 0717 5986	6. 7829 9224
2. 3529 9713	7. 5304 2769
3. 5947 1407	8. 7879 2796
4. 5175 0624	9. 8507 9276
5. 7302 1817	10. 1149 4493

Vous pouvez [obtenir de nouveaux codes](#) si vous manquez de codes.
N'oubliez pas que seuls les nouveaux codes fonctionneront.

[Imprimer les codes](#) [Fermer](#)

Pour aller plus loin

Des remarques, des questions ? Fiche mise à jour et commentaires disponibles en ligne sur PC Astuces à l'adresse suivante :

<http://www.pcastuces.com/pratique/astuces/4241.htm>



Conditions d'utilisation

Ce document peut librement être utilisé à but informatif dans un cadre personnel, scolaire ou associatif. Toute autre utilisation, notamment commerciale est interdite. Il ne peut pas être modifié, vendu, ni distribué ailleurs que sur PC Astuces.

A propos

PC Astuces est un site d'entraide informatique **entièrement gratuit**.

- Des milliers d'astuces et de guides pratiques détaillés pas à pas.
- Téléchargez gratuitement des logiciels et des applications testées par nos soins.
- Personnalisez votre Bureau avec des milliers de fonds d'écran.
- Tous les jours, une newsletter par email avec du contenu inédit.
- Un problème ? Posez vos questions sur notre Forum et obtenez rapidement des solutions efficaces.

<http://www.pcastuces.com>

ⁱ <http://www.pcastuces.com/pratique/astuces/4238.htm>