

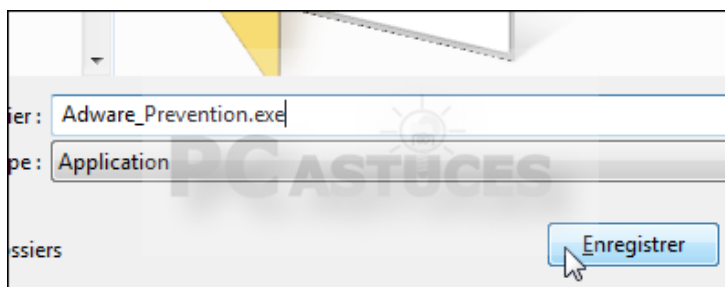
S'entraîner à ne pas installer de logiciels indésirables - Windows toutes versions

Par Clément JOATHON

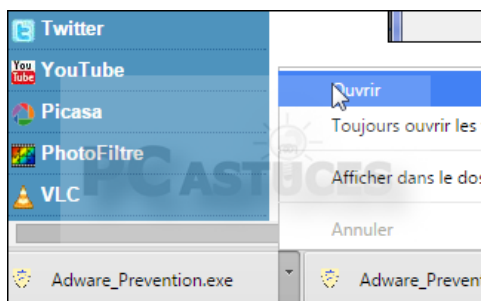
Dernière mise à jour : **06/02/2015**

De nombreuses infections par des virus ou des logiciels malveillants proviennent des compléments installés à votre insu par les logiciels gratuits que vous téléchargez. Il est important de bien lire les différents écrans affichés à l'installation d'un logiciel et de personnaliser les options afin de désactiver les compléments indésirables. Pour vous entraîner, un membre du site de formation à la lutte anti-malware Security-X a développé un simulateur (inoffensif) d'installation de logiciel. Saurez-vous éviter les pièges ?

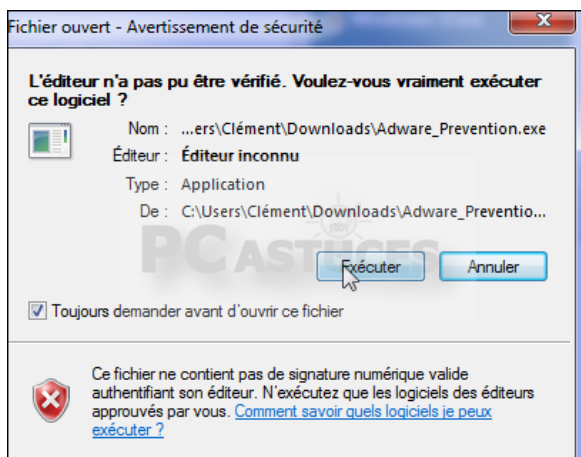
1. Cliquez ici pour télécharger le simulateur [Adware Prevention](#).
2. Enregistrez le fichier.



3. Une fois le téléchargement terminé, ouvrez le fichier.



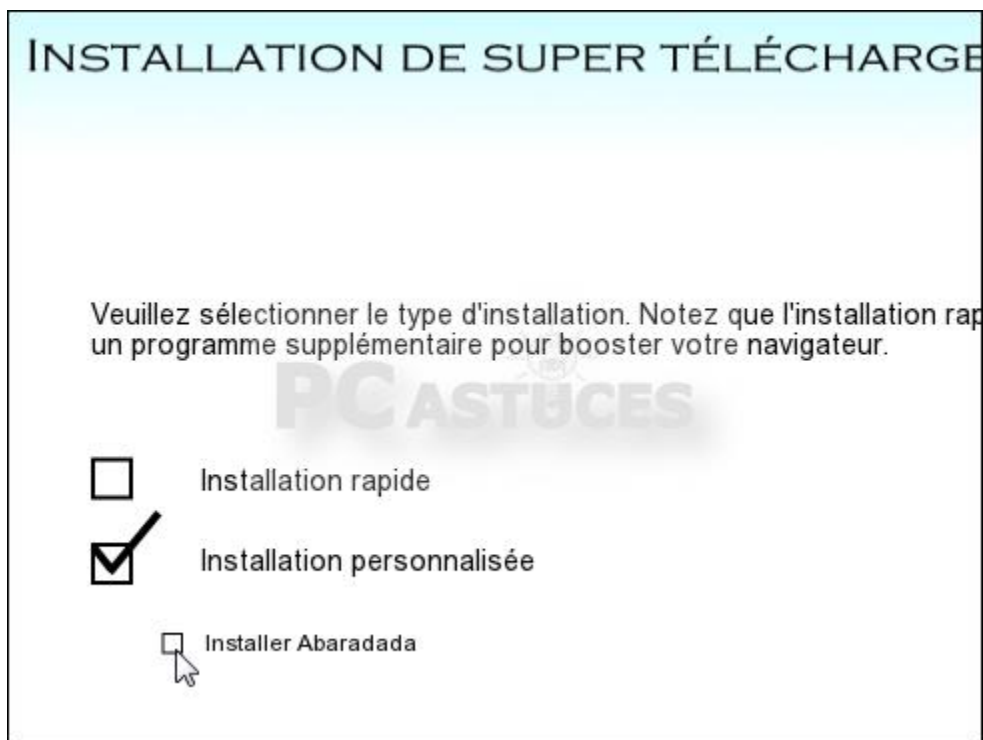
4. Cliquez sur **Exécuter**.



5. Le simulateur d'installation commence alors. Cliquez sur **Lancer l'installation**.



6. Suivez alors les différentes étapes en prenant garde aux pièges.



7. A la fin de la simulation, le logiciel dresse le bilan et revient sur les différents pièges. Il vous explique vos erreurs et les façons de ne plus les reproduire à l'avenir.

INSTALLATION DE SUPER TÉLÉCHARGEUR (ENTRAÎNEMENT)

Veillez sélectionner un programme supplémentaire

- Installation rapide
- Installation personnalisée
- Installer Abaratou

Bonne décision !

Il faut effectivement toujours prendre l'installation personnalisée qui permet de choisir de ne pas installer de programmes supplémentaires. Attention donc à l'installation rapide, puisqu'elle installe dans certains cas des adwares.

OK

[Revoir les explications](#) [Suivant >>](#)

Pour aller plus loin

Des remarques, des questions ? Fiche mise à jour et commentaires disponibles en ligne sur PC Astuces à l'adresse suivante :

<http://www.pcastuces.com/pratique/astuces/4302.htm>



Conditions d'utilisation

Ce document peut librement être utilisé à but informatif dans un cadre personnel, scolaire ou associatif. Toute autre utilisation, notamment commerciale est interdite. Il ne peut pas être modifié, vendu, ni distribué ailleurs que sur PC Astuces.

A propos

PC Astuces est un site d'entraide informatique **entièrement gratuit**.

- Des milliers d'astuces et de guides pratiques détaillés pas à pas.
- Téléchargez gratuitement des logiciels et des applications testées par nos soins.
- Personnalisez votre Bureau avec des milliers de fonds d'écran.
- Tous les jours, une newsletter par email avec du contenu inédit.
- Un problème ? Posez vos questions sur notre Forum et obtenez rapidement des solutions efficaces.

<http://www.pcastuces.com>

ⁱ http://telechargement3.pcastuces.com/Adware_Prevention.exe