

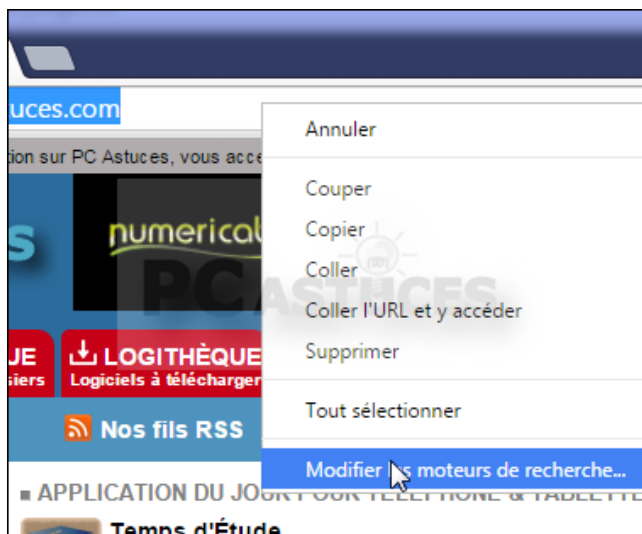
Rechercher dans les favoris - Chrome

Par **Clément JOATHON**

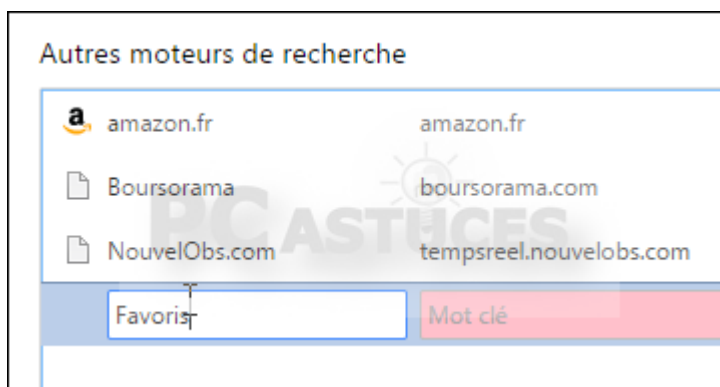
Dernière mise à jour : **25/02/2015**

La barre d'adresses de Chrome peut servir à plein de chose : vous pouvez saisissez l'adresse de la page à visiter où lancer une recherche sur le site de votre choix : Google Wikipédia, Bing, ... Vous pouvez même lancer une recherche dans les favoris.

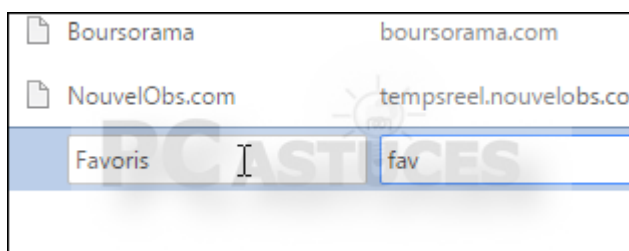
1. Cliquez avec le bouton droit de la souris dans la barre d'adresses et cliquez sur **Modifier les moteurs de recherche**.



2. Dans la zone **Autres moteurs de recherche**, vous pouvez ajouter manuellement un moteur de recherche. Dans le champ **Ajouter un moteur**, donnez un nom au moteur, **Favoris** par exemple.



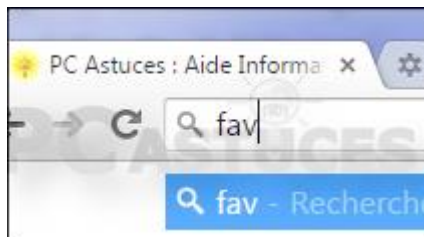
3. Dans le champ **Mot clé**, saisissez un terme qui vous permettra de lancer rapidement la recherche, **fav** par exemple.



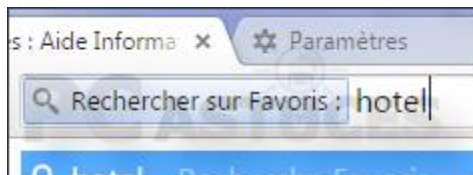
4. Saisissez enfin l'adresse du moteur de recherche, c'est-à-dire l'adresse **chrome://bookmarks/?#q=%s**



5. Cliquez sur **OK**.
6. Désormais, pour lancer une recherche, cliquez dans la zone de recherche de Chrome, saisissez le mot clé que vous avez défini pour la recherche, **fav** dans notre exemple.



7. Pressez la touche **Tab** puis saisissez vos termes de recherche. Validez par **Entrée** pour lancer la recherche dans les favoris.



Pour aller plus loin

Des remarques, des questions ? Fiche mise à jour et commentaires disponibles en ligne sur PC Astuces à l'adresse suivante :

<http://www.pcastuces.com/pratique/astuces/4321.htm>



Conditions d'utilisation

Ce document peut librement être utilisé à but informatif dans un cadre personnel, scolaire ou associatif. Toute autre utilisation, notamment commerciale est interdite. Il ne peut pas être modifié, vendu, ni distribué ailleurs que sur PC Astuces.

A propos

PC Astuces est un site d'entraide informatique **entièrement gratuit**.

- Des milliers d'astuces et de guides pratiques détaillés pas à pas.
- Téléchargez gratuitement des logiciels et des applications testées par nos soins.
- Personnalisez votre Bureau avec des milliers de fonds d'écran.
- Tous les jours, une newsletter par email avec du contenu inédit.
- Un problème ? Posez vos questions sur notre Forum et obtenez rapidement des solutions efficaces.

<http://www.pcastuces.com>