

Convertir une vidéo YouTube en MP3

Par **Clément JOATHON**


Dernière mise à jour : **22/03/2015**

Il existe de nombreux services pour convertir une vidéo YouTube en un fichier MP3 que vous pouvez écouter sans connexion à Internet sur votre ordinateur, votre tablette, votre smartphone, etc. Peggo est un de ces services très efficace.


1. Sur YouTube, sélectionnez l'adresse de la page où se trouve la vidéo dont vous souhaitez récupérer en MP3. Copiez-la avec le raccourci clavier **Ctrl + C**.



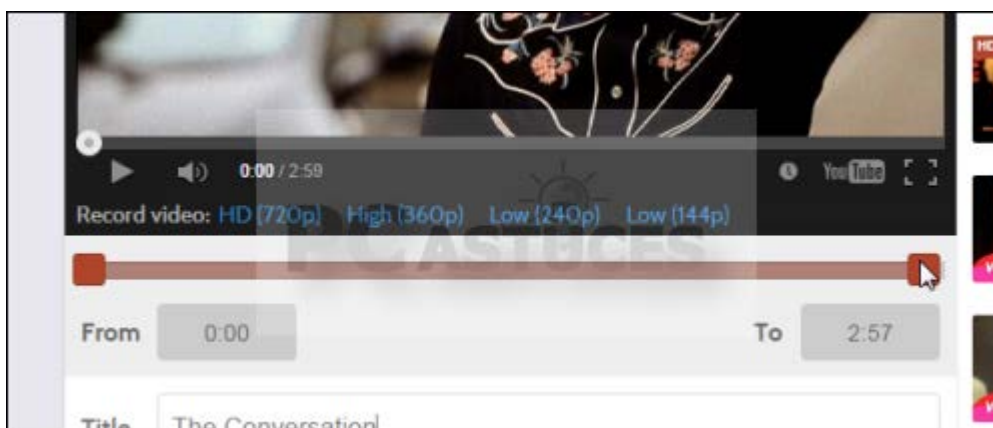
2. Rendez-vous sur <http://peggo.co/>



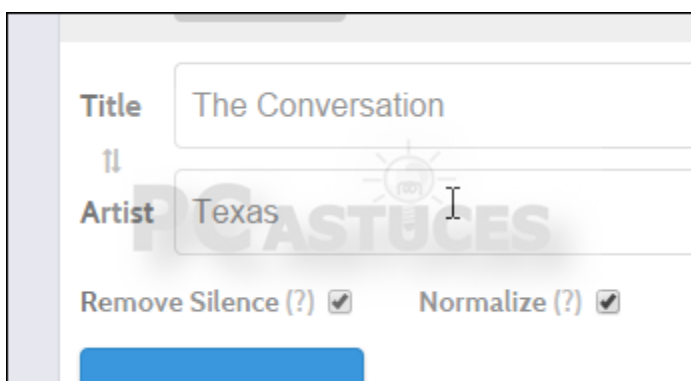
3. Cliquez dans le champ affiché à l'écran et collez l'adresse de votre vidéo (Ctrl + V). Notez que vous pouvez utiliser ce champ pour lancer une recherche sur YouTube.



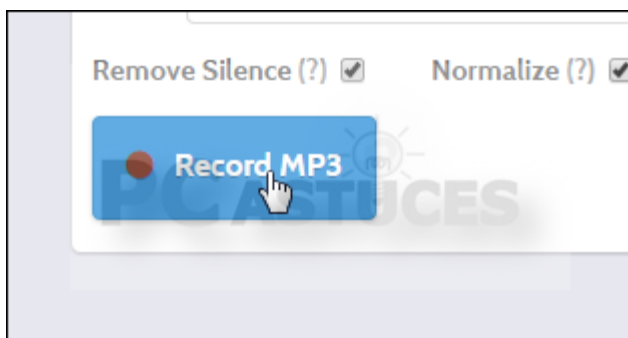
4. Ajustez si besoin le début et la fin de la partie sonore à récupérer avec les curseurs sous la vidéo.



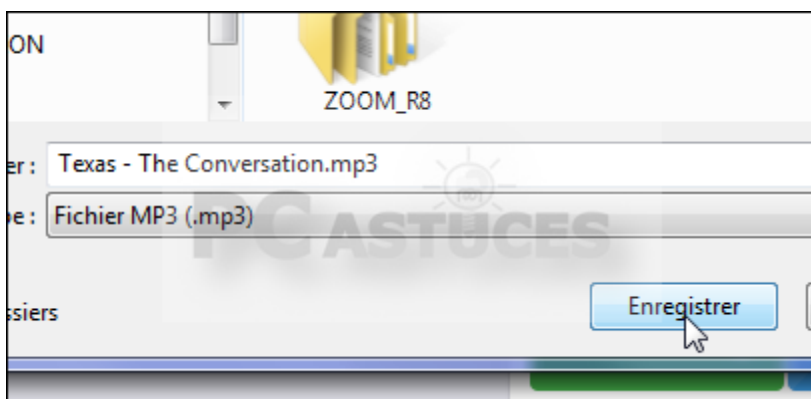
5. Complétez les informations sur la chanson.



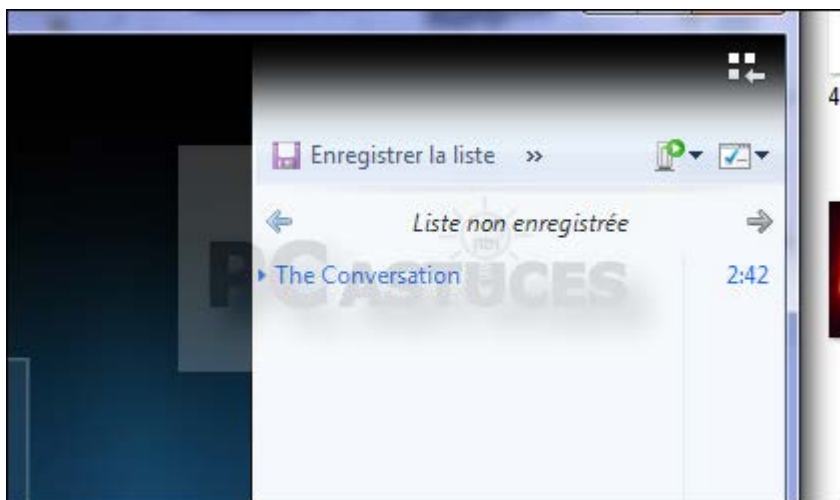
6. Cliquez enfin sur le bouton **Record MP3**.



7. Choisissez le dossier où enregistrer le fichier MP3. Cliquez sur **Enregistrer**.



8. Vous disposez alors du fichier MP3 sur votre ordinateur. Vous pouvez l'écouter comme bon vous semble.



Pour aller plus loin

Des remarques, des questions ? Fiche mise à jour et commentaires disponibles en ligne sur PC Astuces à l'adresse suivante :

<http://www.pcastuces.com/pratique/astuces/4345.htm>



Conditions d'utilisation

Ce document peut librement être utilisé à but informatif dans un cadre personnel, scolaire ou associatif. Toute autre utilisation, notamment commerciale est interdite. Il ne peut pas être modifié, vendu, ni distribué ailleurs que sur PC Astuces.

A propos

PC Astuces est un site d'entraide informatique **entièrement gratuit**.

- Des milliers d'astuces et de guides pratiques détaillés pas à pas.
- Téléchargez gratuitement des logiciels et des applications testées par nos soins.
- Personnalisez votre Bureau avec des milliers de fonds d'écran.
- Tous les jours, une newsletter par email avec du contenu inédit.
- Un problème ? Posez vos questions sur notre Forum et obtenez rapidement des solutions efficaces.

<http://www.pcastuces.com>