

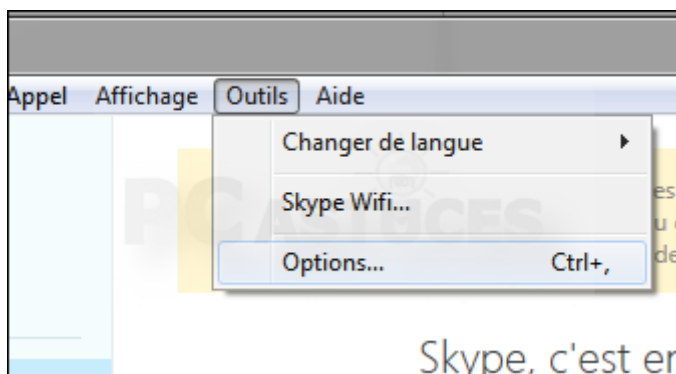
Exploiter les raccourcis clavier - Skype

Par Clément JOATHON

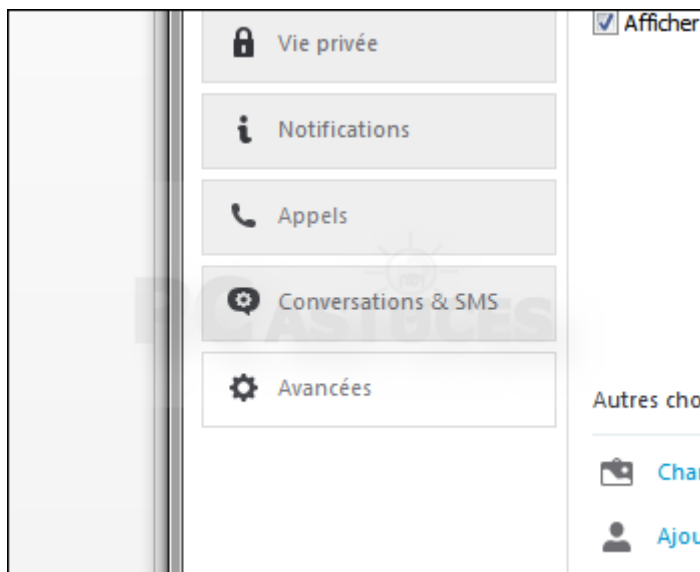
Dernière mise à jour : 27/05/2015

Pour gagner du temps dans Skype, vous pouvez contrôler certaines actions au clavier : pour décrocher, raccrocher ou rejeter un appel par exemple. Pour cela, vous devez activer les raccourcis clavier de la messagerie.

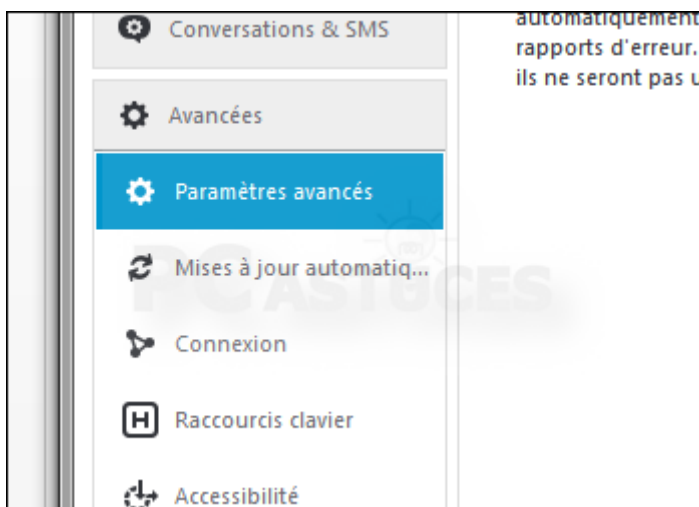
1. Dans Skype, cliquez sur le menu **Outils** puis sur **Options**.



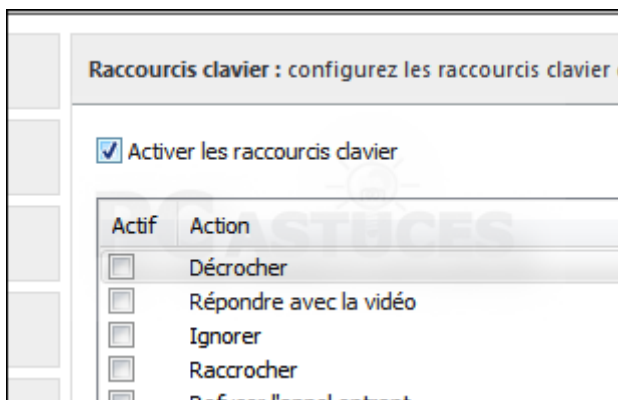
2. Cliquez sur **Avancés**.



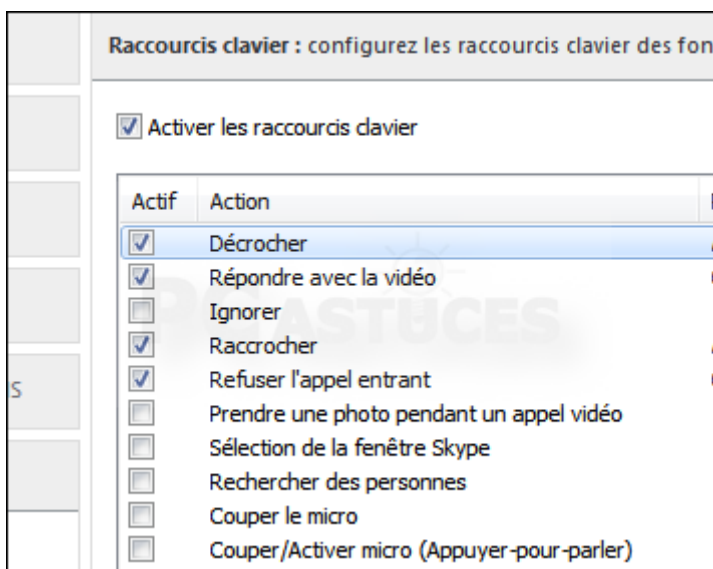
3. Cliquez sur **Raccourcis clavier**.



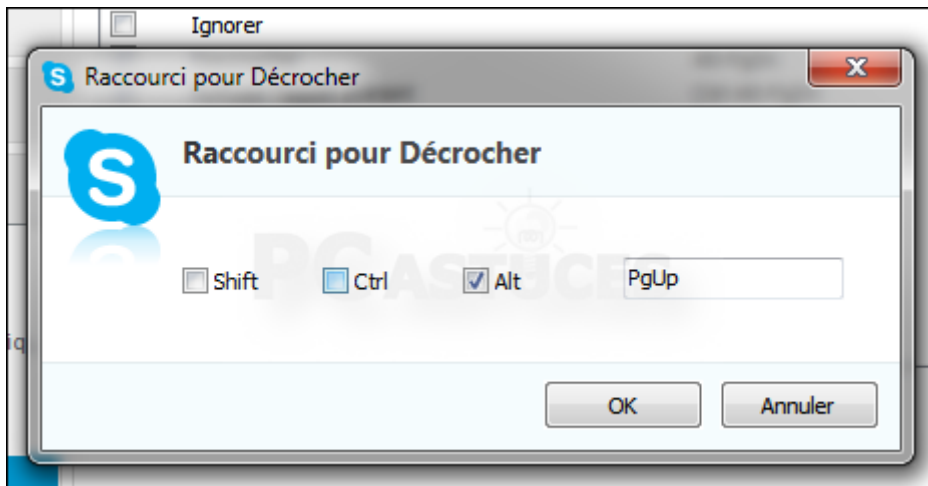
4. Cochez la case **Activer les raccourcis clavier**.



5. Cochez ensuite les cases devant les raccourcis clavier à activer.



6. Pour modifier la combinaison de touches d'un raccourci, double cliquez dessus.



7. Validez enfin par **OK** cliquez sur **Enregistrer**. Vous pouvez maintenant utiliser les raccourcis clavier que vous venez d'activer.

Pour aller plus loin

Des remarques, des questions ? Fiche mise à jour et commentaires disponibles en ligne sur PC Astuces à l'adresse suivante :

<http://www.pcastuces.com/pratique/astuces/4397.htm>



Conditions d'utilisation

Ce document peut librement être utilisé à but informatif dans un cadre personnel, scolaire ou associatif. Toute autre utilisation, notamment commerciale est interdite. Il ne peut pas être modifié, vendu, ni distribué ailleurs que sur PC Astuces.

À propos

PC Astuces est un site d'entraide informatique **entièrement gratuit**.

- Des milliers d'astuces et de guides pratiques détaillés pas à pas.
- Téléchargez gratuitement des logiciels et des applications testées par nos soins.
- Personnalisez votre Bureau avec des milliers de fonds d'écran.
- Tous les jours, une newsletter par email avec du contenu inédit.
- Un problème ? Posez vos questions sur notre Forum et obtenez rapidement des solutions efficaces.

<http://www.pcastuces.com>