


# Désinstaller les applications préinstallées inutiles - Windows 8.1

Par Clément JOATHON

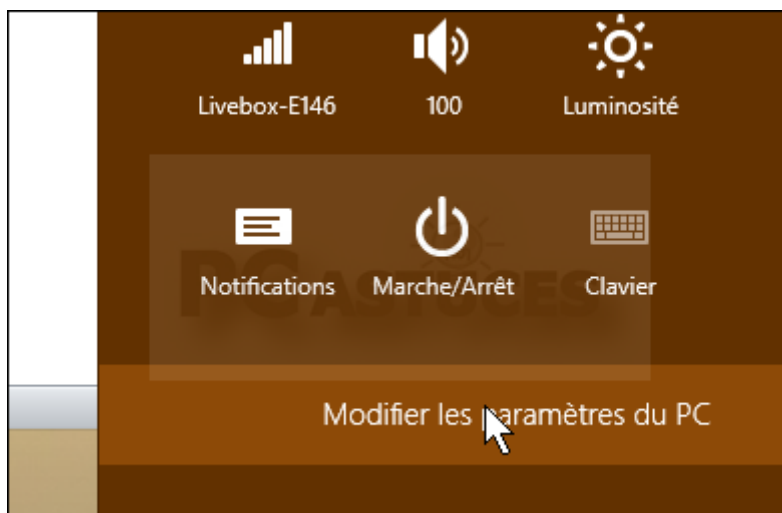
Dernière mise à jour : 27/05/2015

Par défaut, de nombreuses applications sont préinstallées dans Windows 8.1 par Microsoft mais également par les fabricants d'ordinateurs. Vous pouvez facilement désinstaller celles dont vous n'avez pas besoin et récupérer de l'espace disque.

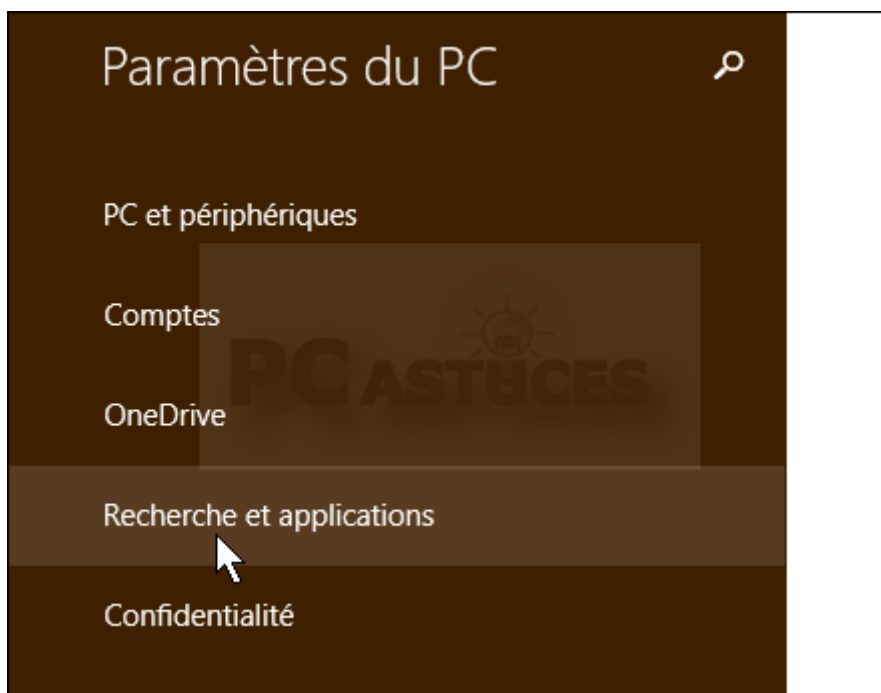
1. Pressez la touche **Windows** puis la touche **C**.
2. Dans le menu qui s'affiche, cliquez sur **Paramètres**.



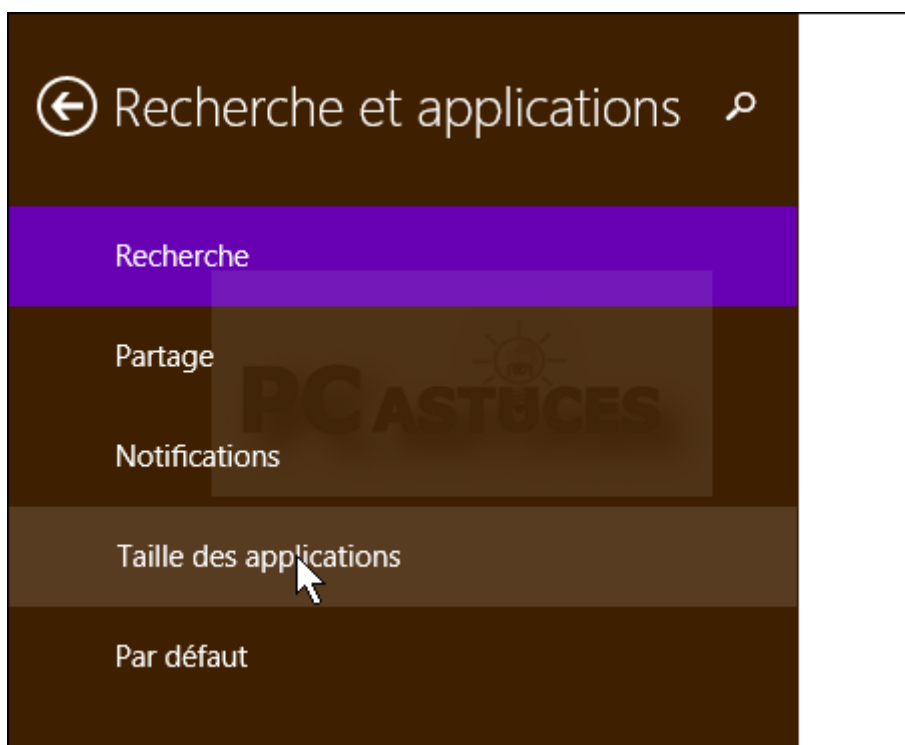
3. Cliquez sur **Modifier les paramètres du PC**.



4. Cliquez sur le menu **Recherche et applications**.







5. Cliquez sur **Taille des applications**.



6. La liste des applications installées est affichée. Cliquez sur une application puis sur le bouton **Désinstaller** pour la désinstaller.

## Taille des applications

Vous disposez de 78,0 Go d'espace sur votre PC. Pour désinstaller une app sélectionnez-la dans la liste, puis appuyez ou cliquez sur Désinstaller.


	Cut the Rope	65,7 Mo
	Musique	29,8 Mo
	PagesJaunes	16,9 Mo
	Vidéo	15,4 Mo

**Désinstaller**

7. Confirmez l'opération.

**Désinstaller**

Cette application et les informations s'y rapportant seront désinstallées de cet ordinateur.

 Musique

**Désinstaller**

## Pour aller plus loin

---

Des remarques, des questions ? Fiche mise à jour et commentaires disponibles en ligne sur PC Astuces à l'adresse suivante :

<http://www.pcastuces.com/pratique/astuces/4399.htm>



## Conditions d'utilisation

---

Ce document peut librement être utilisé à but informatif dans un cadre personnel, scolaire ou associatif. Toute autre utilisation, notamment commerciale est interdite. Il ne peut pas être modifié, vendu, ni distribué ailleurs que sur PC Astuces.

## À propos

---

PC Astuces est un site d'entraide informatique **entièrement gratuit**.

- Des milliers d'astuces et de guides pratiques détaillés pas à pas.
- Téléchargez gratuitement des logiciels et des applications testées par nos soins.
- Personnalisez votre Bureau avec des milliers de fonds d'écran.
- Tous les jours, une newsletter par email avec du contenu inédit.
- Un problème ? Posez vos questions sur notre Forum et obtenez rapidement des solutions efficaces.

<http://www.pcastuces.com>