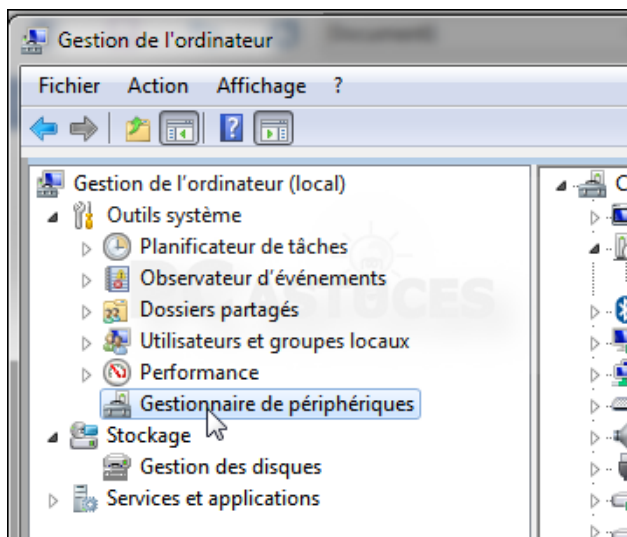


# Désactiver le touchpad de son ordinateur portable - Matériel

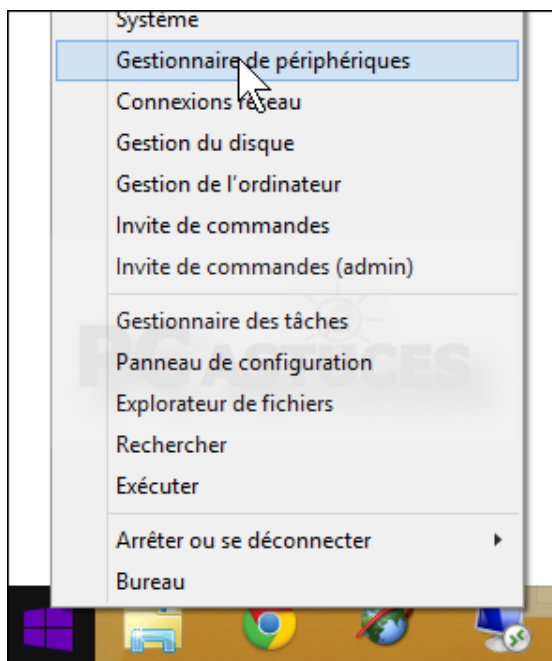
Par **Clément JOATHON**Dernière mise à jour : **04/07/2015**

Vous utilisez une souris avec votre ordinateur portable ? Vous pouvez donc désactiver le touchpad, ce pavé tactile qu'il vous arrive probablement d'activer par mégarde.

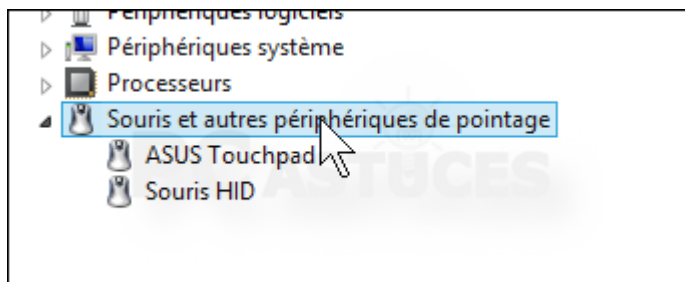
1. Sous Windows 7, cliquez sur le bouton **Démarrer**, cliquez avec le bouton droit de la souris sur **Ordinateur** puis sur **Gérer**. Cliquez alors sur **Gestionnaire de périphériques** dans la colonne de gauche.



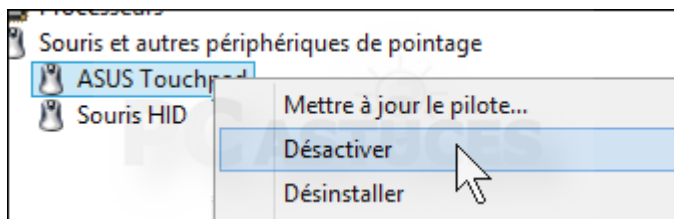
2. Sous Windows 8.1, cliquez avec le bouton droit de la souris sur l'icône Windows puis cliquez sur **Gestionnaire de périphériques**.



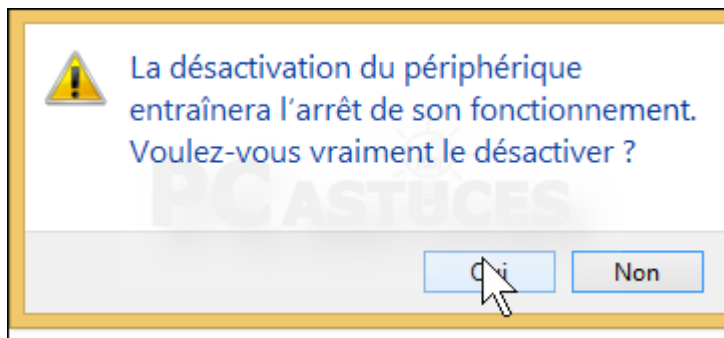
3. Déroulez l'élément **Souris et autres périphériques de pointage**.



4. Cliquez avec le bouton droit de la souris sur l'élément **touchpad** et choisissez la commande **Désactiver**.



5. Confirmez l'opération par **Oui**.



6. Le touchpad ne sera alors plus actif. Attention, vous devrez alors utiliser une souris pour contrôler le pointeur de la souris. Pour retrouver l'usage du Touchpad, refaites l'opération et sélectionnez l'option **Activer** après un clic droit sur le touchpad dans le Gestionnaire de périphériques.

## Pour aller plus loin

---

Des remarques, des questions ? Fiche mise à jour et commentaires disponibles en ligne sur PC Astuces à l'adresse suivante :

<http://www.pcastuces.com/pratique/astuces/4439.htm>



## Conditions d'utilisation

---

Ce document peut librement être utilisé à but informatif dans un cadre personnel, scolaire ou associatif. Toute autre utilisation, notamment commerciale est interdite. Il ne peut pas être modifié, vendu, ni distribué ailleurs que sur PC Astuces.

## À propos

---

PC Astuces est un site d'entraide informatique **entièrement gratuit**.

- Des milliers d'astuces et de guides pratiques détaillés pas à pas.
- Téléchargez gratuitement des logiciels et des applications testées par nos soins.
- Personnalisez votre Bureau avec des milliers de fonds d'écran.
- Tous les jours, une newsletter par email avec du contenu inédit.
- Un problème ? Posez vos questions sur notre Forum et obtenez rapidement des solutions efficaces.

<http://www.pcastuces.com>