

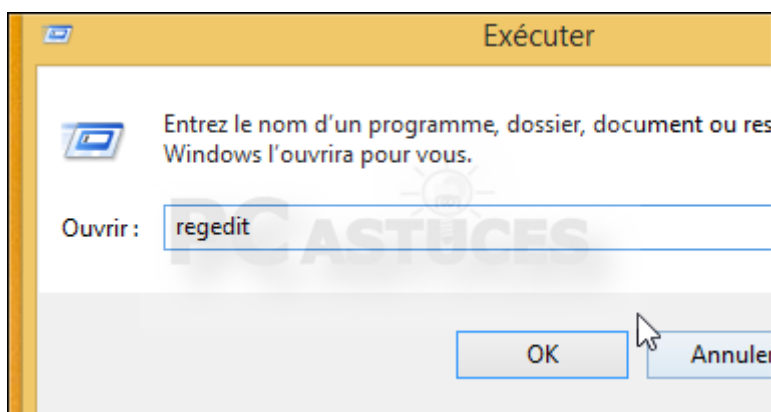
Désactiver Aero Shake - Windows 8.1

Par Clément JOATHON

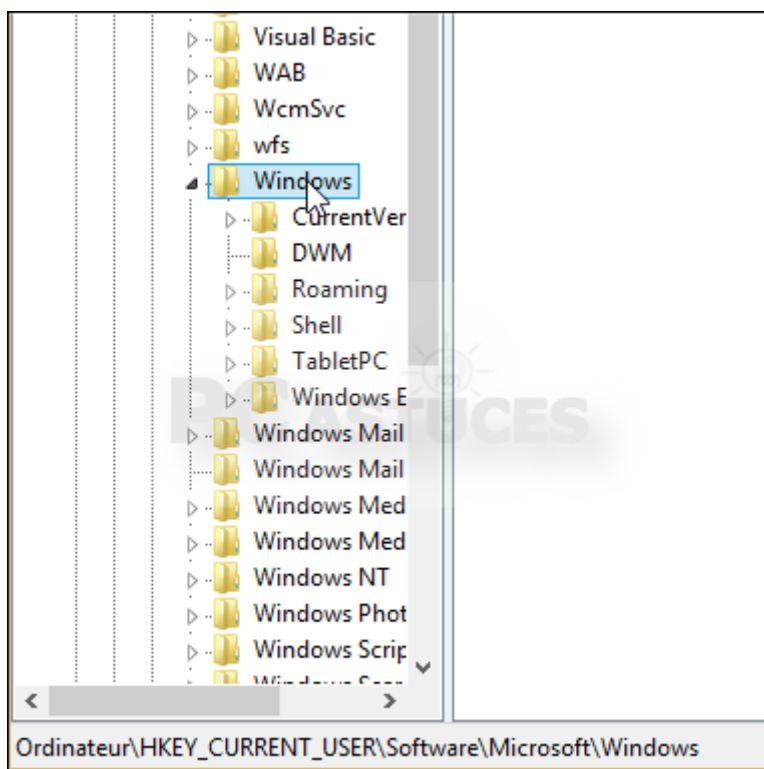
Dernière mise à jour : 31/07/2015

Avec Windows 8.1, vous pouvez facilement ne conserver à l'écran qu'une seule fenêtre avec la fonctionnalité Aero Shake. Cliquez sur la barre de titre de la fenêtre et secouez-la : les autres fenêtres sont réduites. Si vous ne vous servez pas de cette fonctionnalité ou que vous l'exécutez souvent par mégarde, vous pouvez la désactiver.

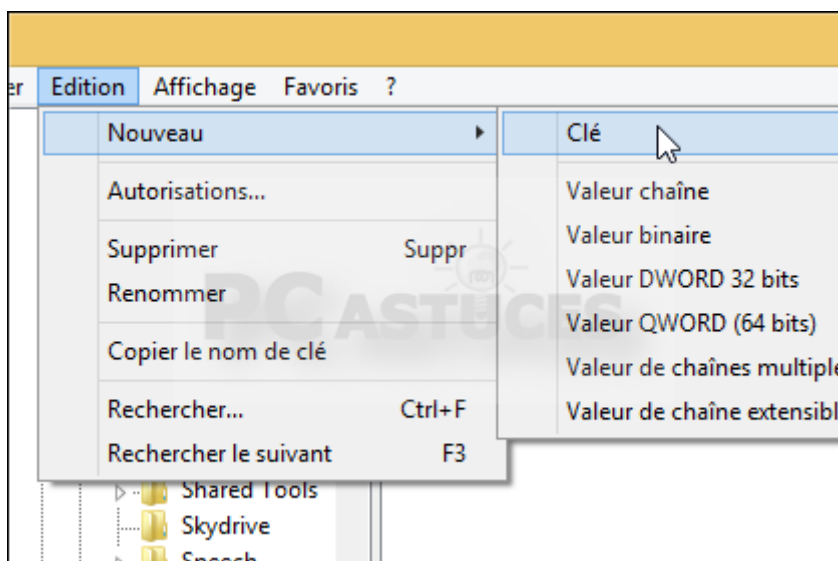
1. Pressez simultanément sur les touches **Windows** et **R**.
2. Dans la boîte de dialogue qui s'ouvre, saisissez la commande **regedit** et validez par **Entrée**.



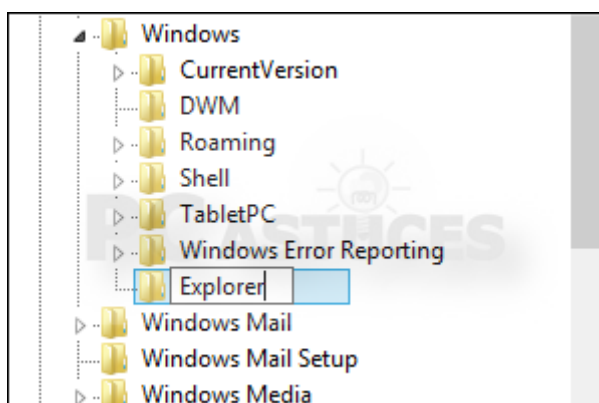
3. Déroulez alors la clé **HKEY_CURRENT_USER, Software, Politiques, Microsoft, Windows**.



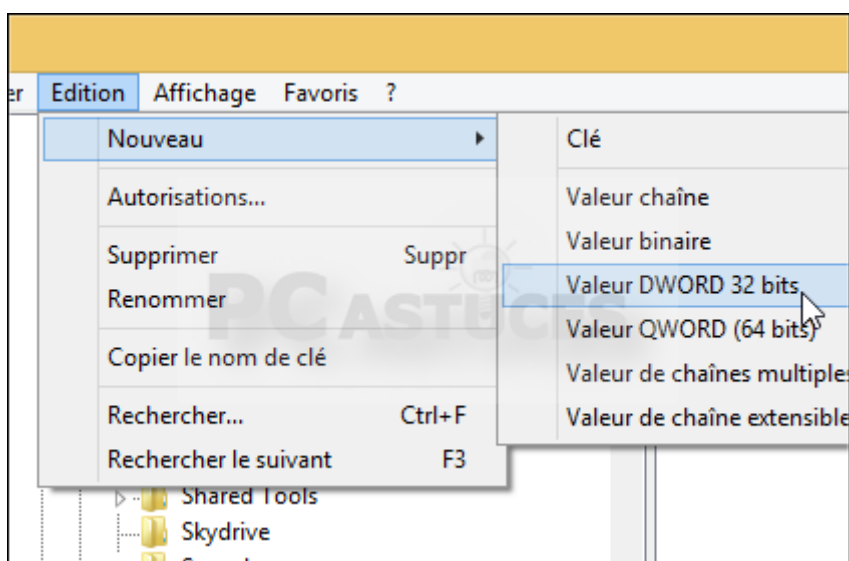
4. Cliquez sur le menu **Edition**, sur **Nouveau** puis sur **Clé**.



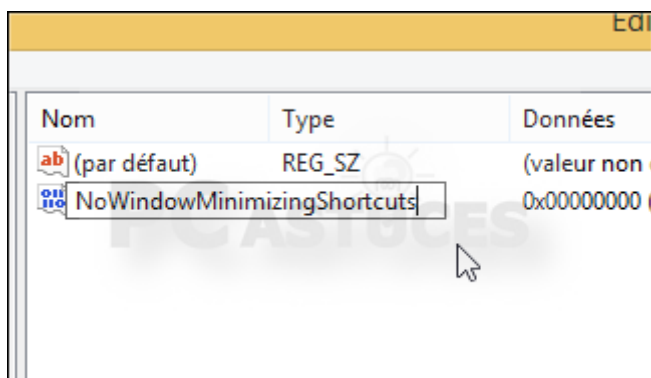
5. Nommez la nouvelle clé **Explorer**.



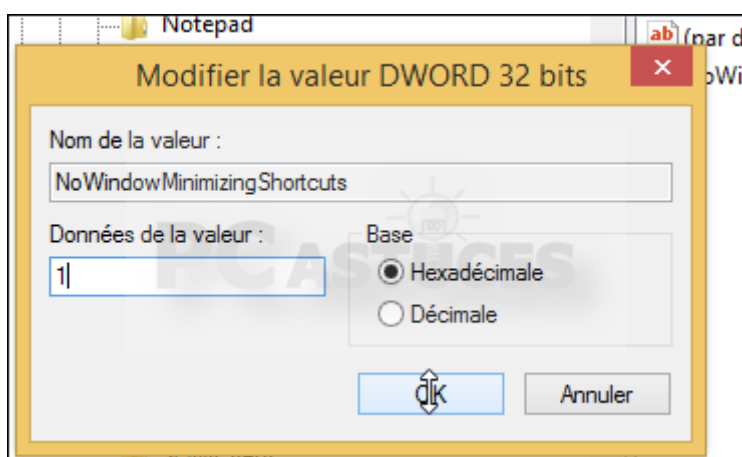
6. Cliquez une nouvelle fois sur le menu **Edition**, sur **Nouveau** puis sur **Valeur DWORD 32-bits**.



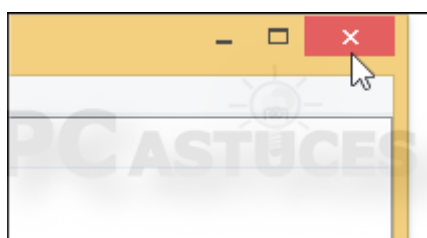
7. Nommez la valeur **NoWindowMinimizingShortcuts** puis double cliquez dessus.



8. Saisissez **1** dans le champ **Données de la valeur** puis cliquez sur **Ok**.



9. Fermez l'éditeur du Registre puis redémarrez votre ordinateur pour appliquer la modification. Vous ne pourrez alors plus réduire les fenêtres en les secouant.



Pour aller plus loin

Des remarques, des questions ? Fiche mise à jour et commentaires disponibles en ligne sur PC Astuces à l'adresse suivante :

<http://www.pcastuces.com/pratique/astuces/4458.htm>



Conditions d'utilisation

Ce document peut librement être utilisé à but informatif dans un cadre personnel, scolaire ou associatif. Toute autre utilisation, notamment commerciale est interdite. Il ne peut pas être modifié, vendu, ni distribué ailleurs que sur PC Astuces.

À propos

PC Astuces est un site d'entraide informatique **entièrement gratuit**.

- Des milliers d'astuces et de guides pratiques détaillés pas à pas.
- Téléchargez gratuitement des logiciels et des applications testées par nos soins.
- Personnalisez votre Bureau avec des milliers de fonds d'écran.
- Tous les jours, une newsletter par email avec du contenu inédit.
- Un problème ? Posez vos questions sur notre Forum et obtenez rapidement des solutions efficaces.

<http://www.pcastuces.com>