

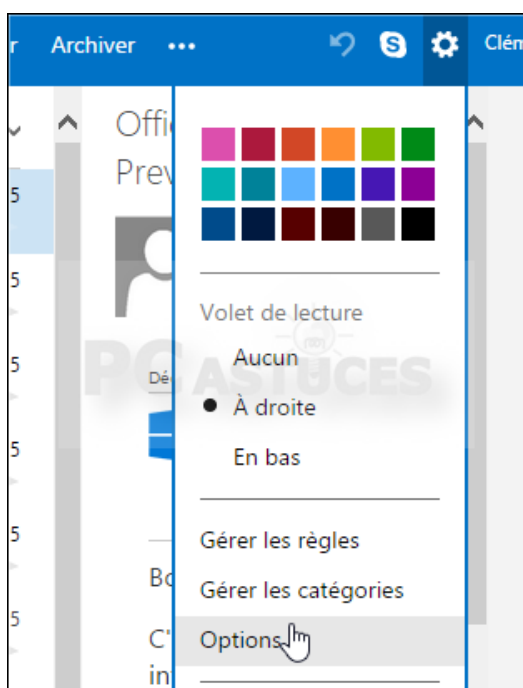
Gérer rapidement ses messages avec les actions instantanées - Outlook.com

Par Clément JOATHON

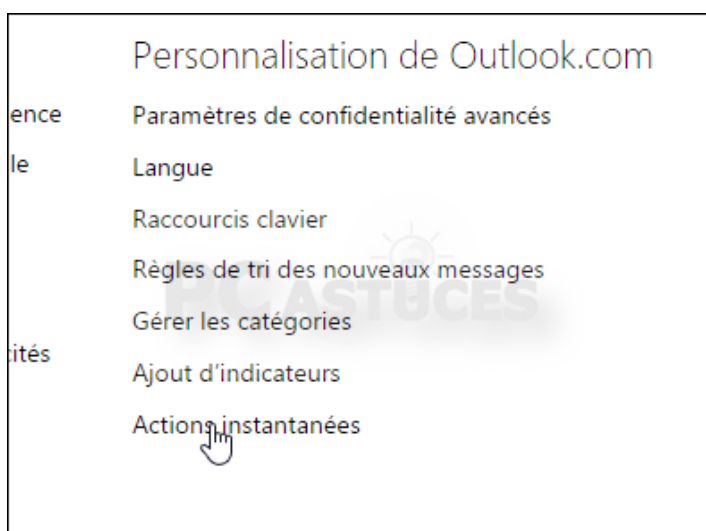
Dernière mise à jour : 31/07/2015

Plutôt que de passer par de nombreux menus pour gérer vos messages, vous pouvez utiliser les actions instantanées. Avec cette option, de petites icônes s'affichent à côté de l'objet des messages sans qu'il soit nécessaire de les ouvrir. Un clic dessus vous pouvez supprimer un message, le ranger dans une catégorie, etc.

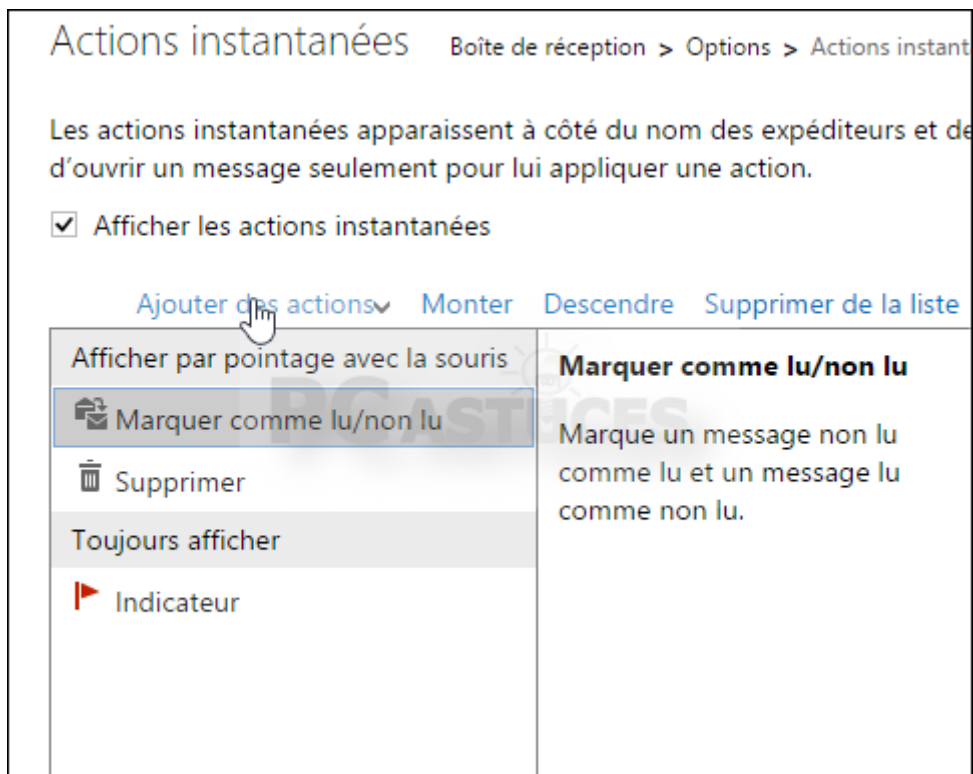
1. Dans Outlook.com, cliquez sur la roue dentée à côté de votre nom et cliquez sur **Options**.



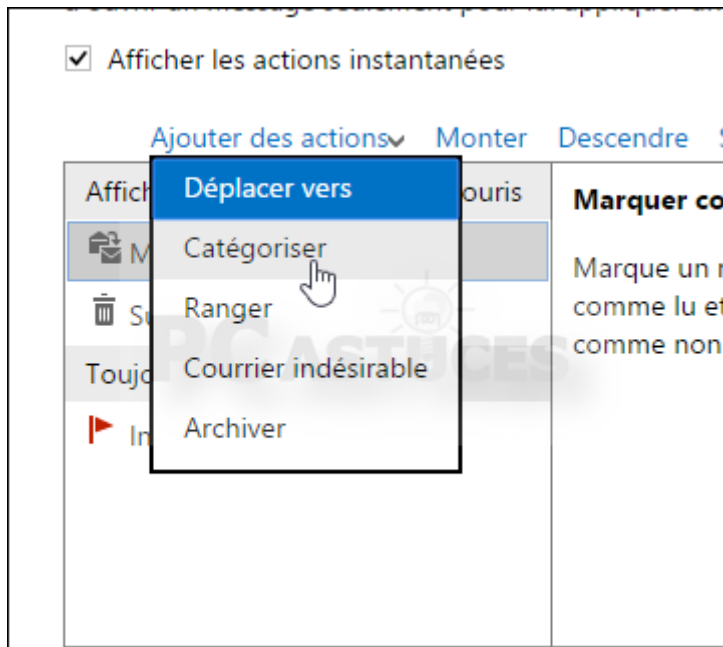
2. Dans la rubrique **Personnalisation de Outlook**, cliquez sur **Actions instantanées**.



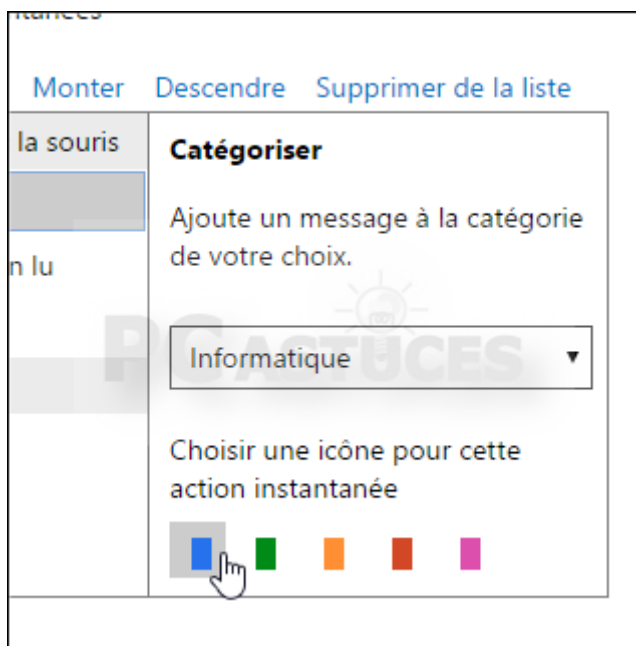
3. Dans la fenêtre qui s'ouvre, cliquez sur **Ajouter des actions**.



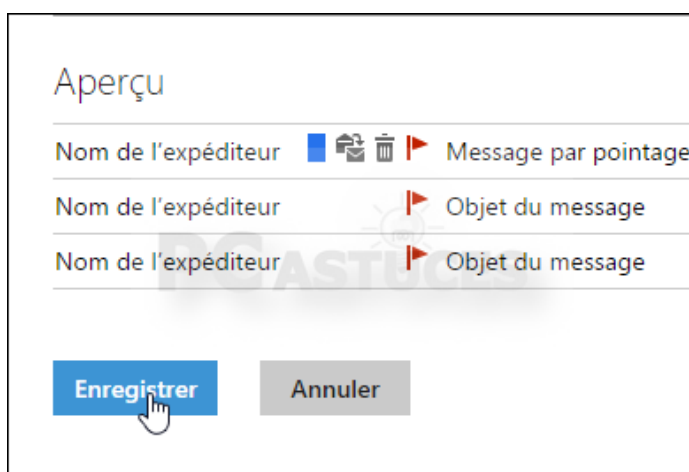
4. Choisissez l'action rapide que vous souhaitez rajouter, **Catégoriser** par exemple.



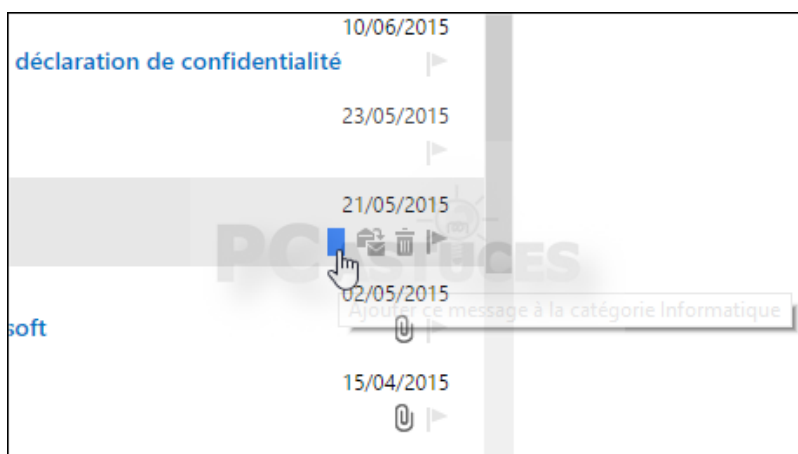
5. Dans le cadre de droite, sélectionnez la catégorie à attribuer en un clic. Choisissez au passage la couleur de son icône.



6. Cliquez enfin sur **Enregistrer**.



7. Désormais, il vous suffit de passer la souris sur un message et de cliquer sur cette icône pour lui attribuer la catégorie choisie.



Pour aller plus loin

Des remarques, des questions ? Fiche mise à jour et commentaires disponibles en ligne sur PC Astuces à l'adresse suivante :

<http://www.pcastuces.com/pratique/astuces/4462.htm>



Conditions d'utilisation

Ce document peut librement être utilisé à but informatif dans un cadre personnel, scolaire ou associatif. Toute autre utilisation, notamment commerciale est interdite. Il ne peut pas être modifié, vendu, ni distribué ailleurs que sur PC Astuces.

À propos

PC Astuces est un site d'entraide informatique **entièrement gratuit**.

- Des milliers d'astuces et de guides pratiques détaillés pas à pas.
- Téléchargez gratuitement des logiciels et des applications testées par nos soins.
- Personnalisez votre Bureau avec des milliers de fonds d'écran.
- Tous les jours, une newsletter par email avec du contenu inédit.
- Un problème ? Posez vos questions sur notre Forum et obtenez rapidement des solutions efficaces.

<http://www.pcastuces.com>