

# Activer le thème sombre - Windows 10

Par Clément JOATHON

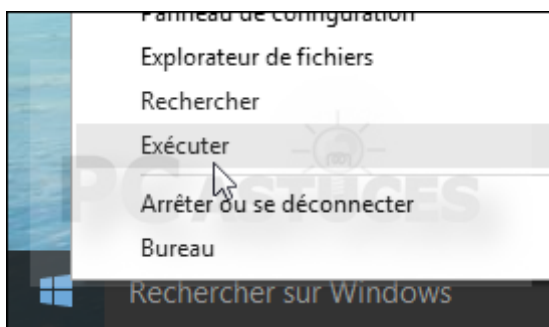
Dernière mise à jour : 17/09/2015

Un thème de couleurs sombres est caché dans Windows 10. Voici comment activer ce "Dark Theme" pour les fenêtres des applications Windows.

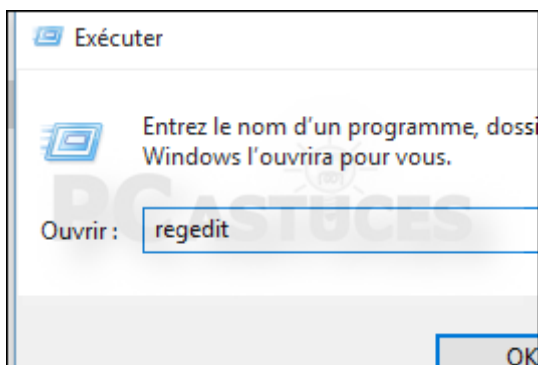
1. Cliquez avec le bouton droit de la souris sur le bouton **Démarrer**.



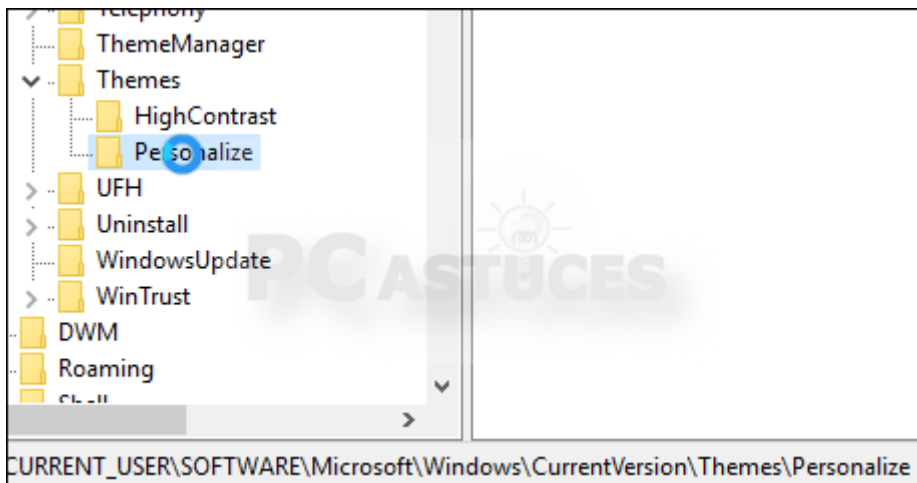
2. Cliquez sur **Exécuter**.



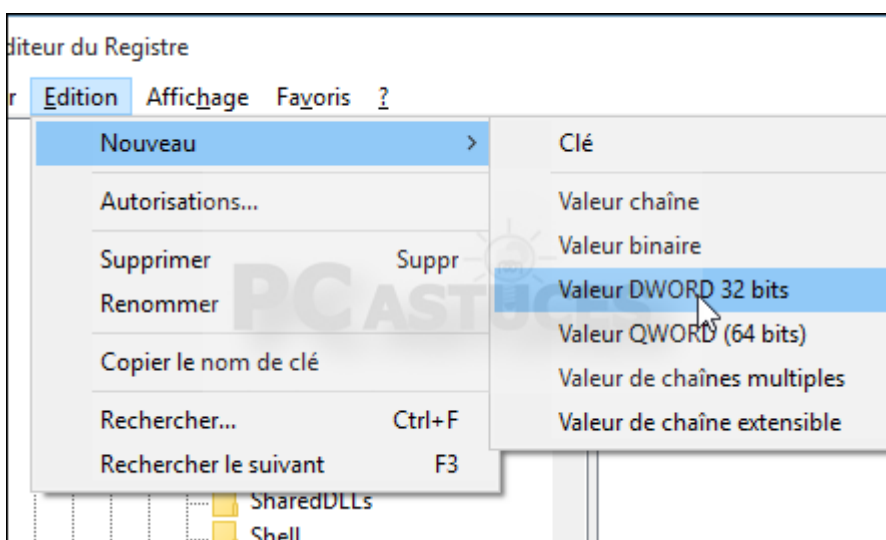
3. Saisissez la commande **regedit** et validez par **Entrée**.



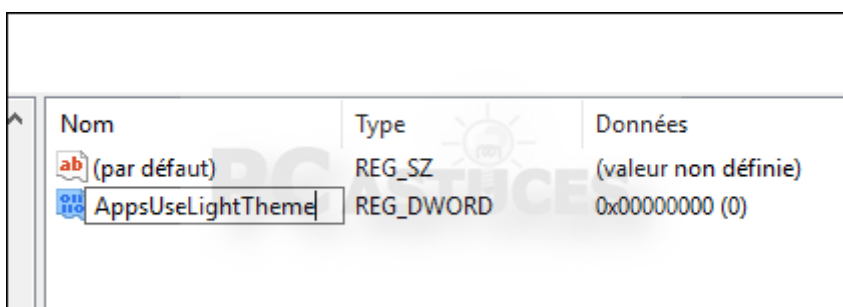
4. Déroulez la clé **HKEY\_CURRENT\_USER, SOFTWARE, Microsoft, Windows, CurrentVersion, Themes, Personalization**.



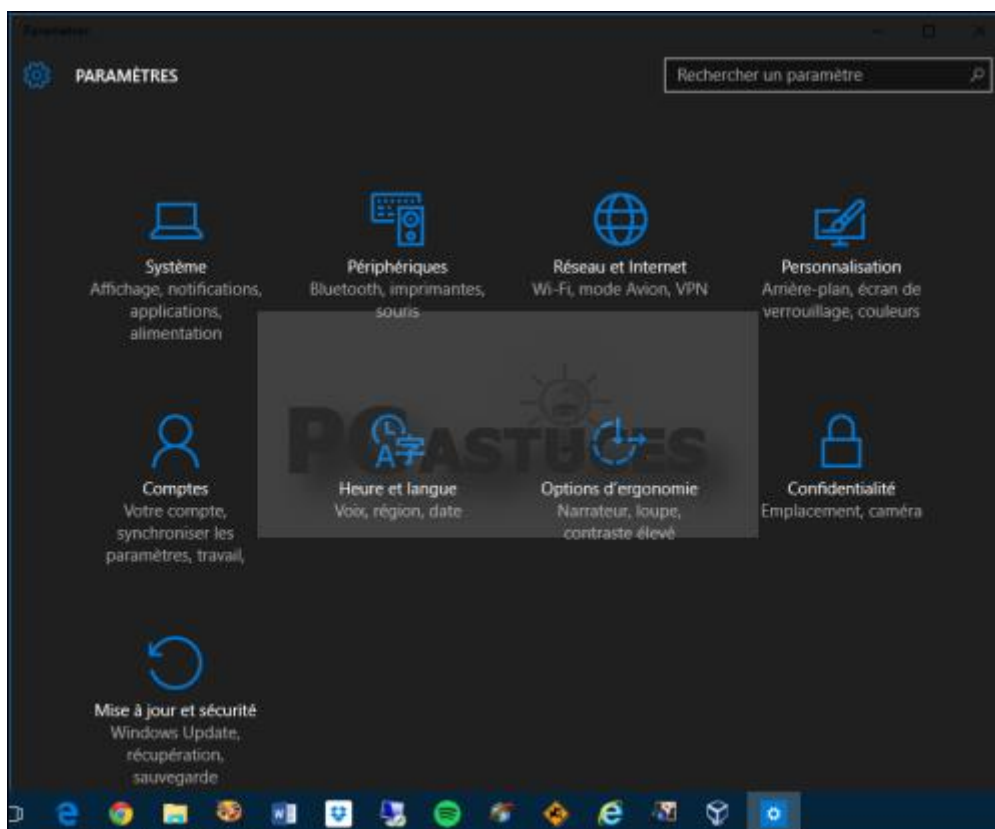
5. Cliquez sur le menu **Edition** sur **Nouveau** puis sur **Valeur DWORD 32 bits**.



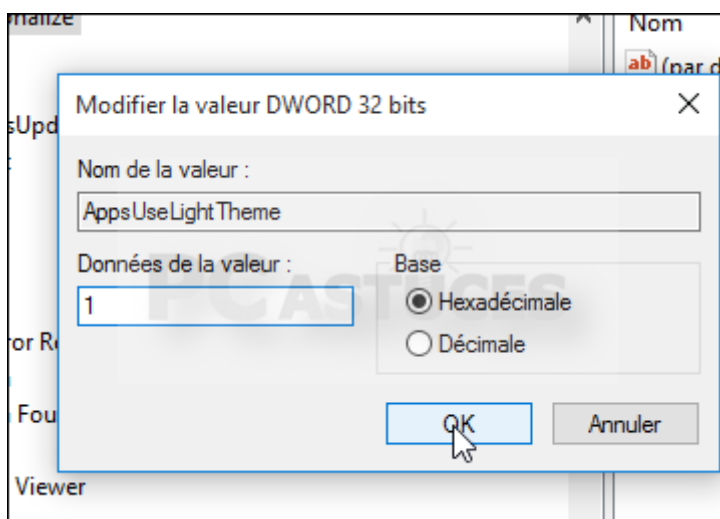
6. Nommez la valeur **AppsUseLightTheme** et laissez-la à **0**. Fermez l'éditeur du Registre et redémarrez votre ordinateur.



7. Le thème sombre est désormais utilisé dans les fenêtres des applications Windows.



8. Pour retrouver les couleurs normales, retournez dans la clé **HKEY\_CURRENT\_USER, SOFTWARE, Microsoft, Windows, CurrentVersion, Themes, Personnalise**. Double cliquez sur **AppsUseLightTheme** et saisissez **1** dans le champ **Données de la valeur**. Validez.



## Pour aller plus loin

---

Des remarques, des questions ? Fiche mise à jour et commentaires disponibles en ligne sur PC Astuces à l'adresse suivante :

<http://www.pcastuces.com/pratique/astuces/4505.htm>



## Conditions d'utilisation

---

Ce document peut librement être utilisé à but informatif dans un cadre personnel, scolaire ou associatif. Toute autre utilisation, notamment commerciale est interdite. Il ne peut pas être modifié, vendu, ni distribué ailleurs que sur PC Astuces.

## À propos

---

PC Astuces est un site d'entraide informatique **entièrement gratuit**.

- Des milliers d'astuces et de guides pratiques détaillés pas à pas.
- Téléchargez gratuitement des logiciels et des applications testées par nos soins.
- Personnalisez votre Bureau avec des milliers de fonds d'écran.
- Tous les jours, une newsletter par email avec du contenu inédit.
- Un problème ? Posez vos questions sur notre Forum et obtenez rapidement des solutions efficaces.

<http://www.pcastuces.com>