

Créer un sondage basique sur Twitter

Par Clément JOATHON

Dernière mise à jour : 20/11/2015

Twitter vient d'ajouter une nouvelle fonction Sondage à ses services. Très basique, cette fonction vous permet de poser une question à vos abonnés qui pourront choisir une réponse parmi 2 choix. Notez que le sondage restera actif pendant 24 heures.

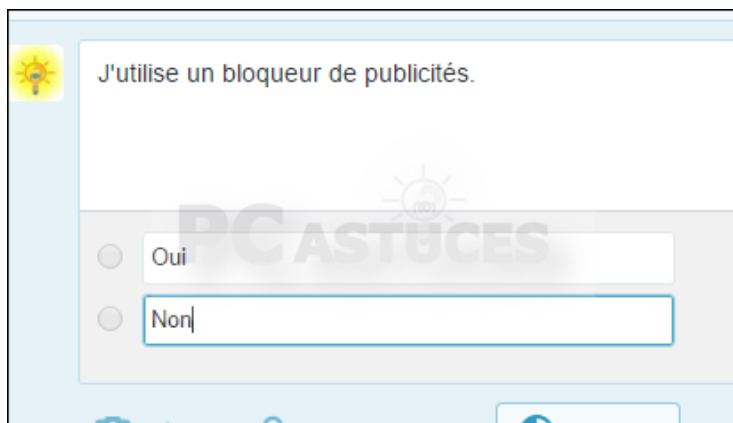
1. Pour créer un sondage, cliquez dans le champ de rédaction de message.



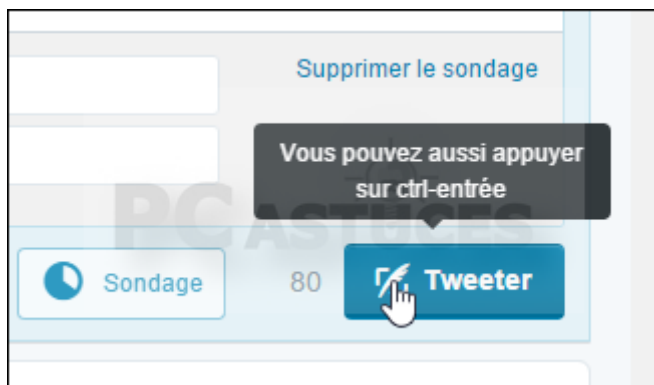
2. Cliquez sur **Sondage**.



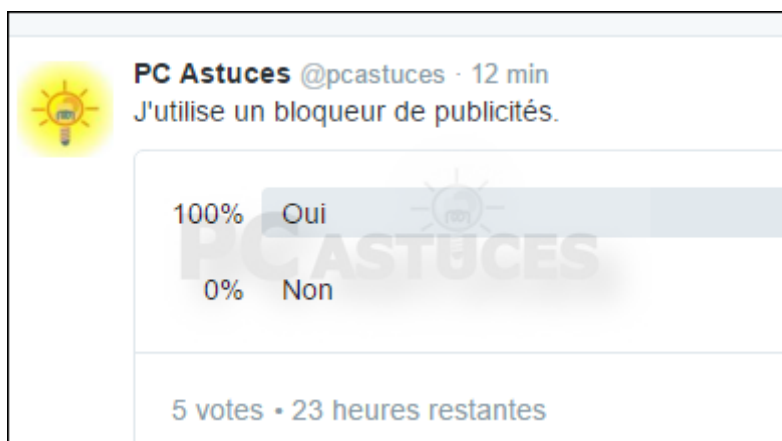
3. Saisissez alors votre question ainsi que les 2 réponses possibles.



4. Cliquez sur le bouton **Tweeter** pour publier votre sondage.



5. Le sondage est alors actif pendant 24 heures. Le résultat est affiché en temps réel. Vous pouvez le mettre en favoris pour le retrouver facilement. Notez que vos abonnés qui utilisent l'application Twitter sur leurs appareils mobiles pourront également voter.



Pour aller plus loin

Des remarques, des questions ? Fiche mise à jour et commentaires disponibles en ligne sur PC Astuces à l'adresse suivante :

<http://www.pcastuces.com/pratique/astuces/4546.htm>



Conditions d'utilisation

Ce document peut librement être utilisé à but informatif dans un cadre personnel, scolaire ou associatif. Toute autre utilisation, notamment commerciale est interdite. Il ne peut pas être modifié, vendu, ni distribué ailleurs que sur PC Astuces.

À propos

PC Astuces est un site d'entraide informatique **entièrement gratuit**.

- Des milliers d'astuces et de guides pratiques détaillés pas à pas.
- Téléchargez gratuitement des logiciels et des applications testées par nos soins.
- Personnalisez votre Bureau avec des milliers de fonds d'écran.
- Tous les jours, une newsletter par email avec du contenu inédit.
- Un problème ? Posez vos questions sur notre Forum et obtenez rapidement des solutions efficaces.

<http://www.pcastuces.com>
