

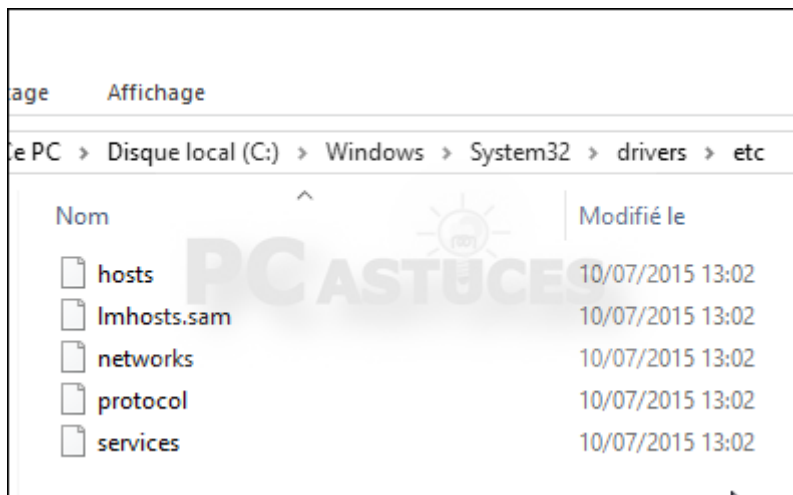
Récupérer le chemin complet d'un dossier - Windows toutes versions

Par Clément JOATHON

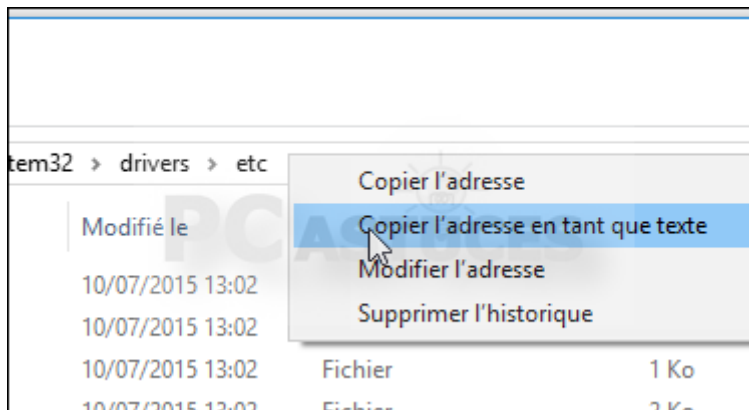
Dernière mise à jour : 20/11/2015

Vous avez besoin de connaître le chemin d'accès complet d'un dossier le réutiliser ensuite dans un script ou un raccourci ? C'est facile.

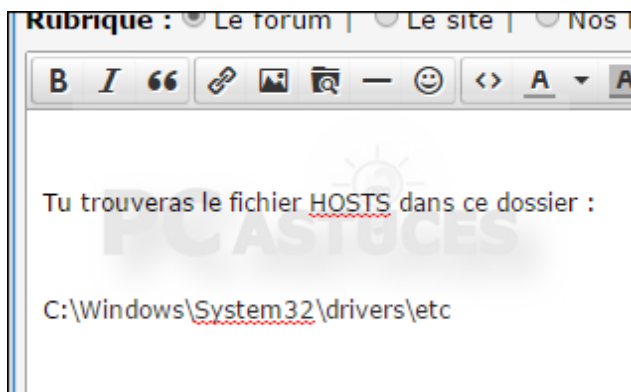
1. Dans l'explorateur Windows, ouvrez le dossier dont vous souhaitez copier le chemin complet.



2. Cliquez avec le bouton droit de la souris dans la barre d'adresses et choisissez la commande **Copier l'adresse en tant que texte**.



3. Vous pouvez alors coller (avec le raccourci clavier **Ctrl + V**) l'adresse complète du dossier à l'endroit où vous en avez besoin.



Pour aller plus loin

Des remarques, des questions ? Fiche mise à jour et commentaires disponibles en ligne sur PC Astuces à l'adresse suivante :

<http://www.pcastuces.com/pratique/astuces/4551.htm>



Conditions d'utilisation

Ce document peut librement être utilisé à but informatif dans un cadre personnel, scolaire ou associatif. Toute autre utilisation, notamment commerciale est interdite. Il ne peut pas être modifié, vendu, ni distribué ailleurs que sur PC Astuces.

À propos

PC Astuces est un site d'entraide informatique **entièrement gratuit**.

- Des milliers d'astuces et de guides pratiques détaillés pas à pas.
- Téléchargez gratuitement des logiciels et des applications testées par nos soins.
- Personnalisez votre Bureau avec des milliers de fonds d'écran.
- Tous les jours, une newsletter par email avec du contenu inédit.
- Un problème ? Posez vos questions sur notre Forum et obtenez rapidement des solutions efficaces.

<http://www.pcastuces.com>