

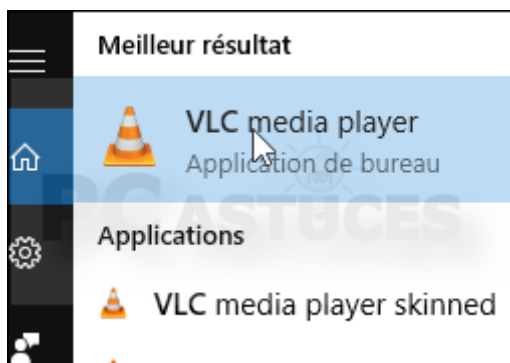
Convertir des fichiers audio ou vidéo - VLC

Par Clément JOATHON

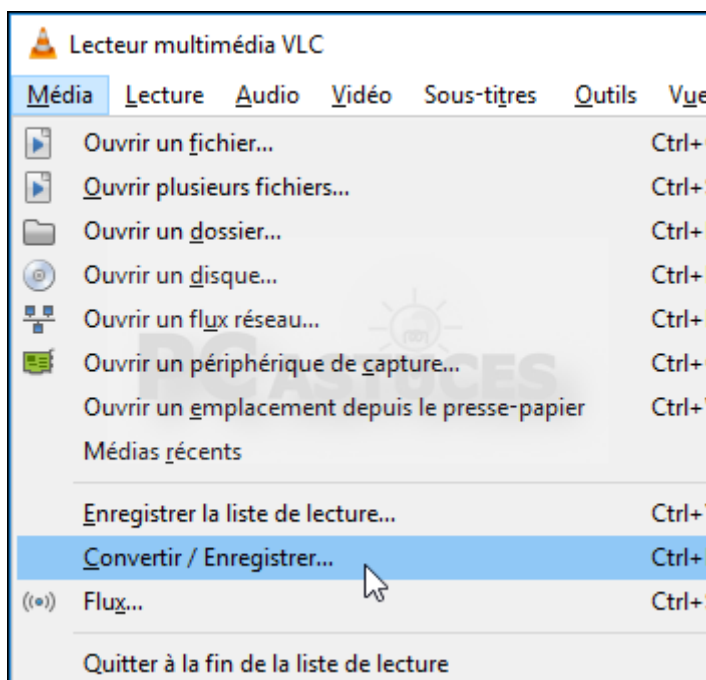
Dernière mise à jour : 07/01/2016

Avec le lecteur multimédia VLC, vous pouvez facilement convertir vos fichiers audio ou vidéo afin de les rendre compatible avec votre appareil mobile, votre tablette ou un autre lecteur. Pas besoin d'installer un autre logiciel !

1. Lancez [VLC](#)¹.

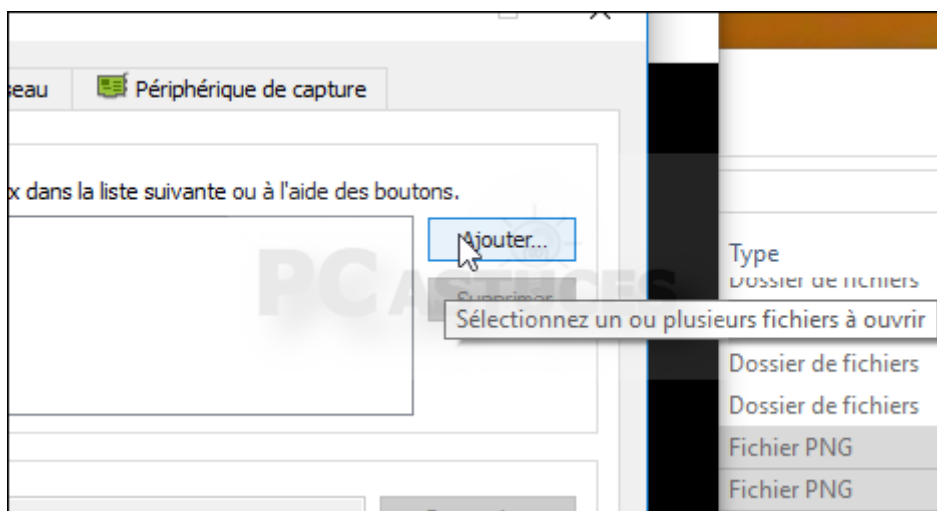


2. Cliquez sur le menu **Média** puis sur **Convertir / Enregistrer**.

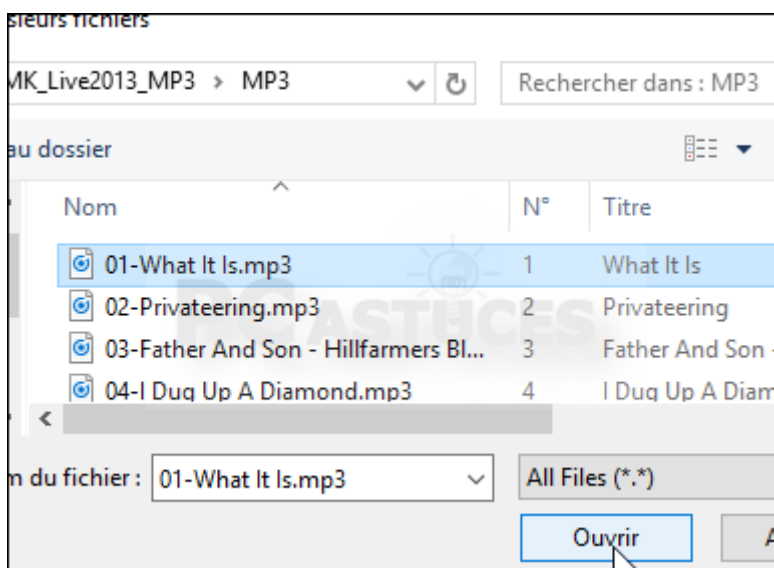


¹ <http://www.pcastuces.com/logitheque/vlc.htm>

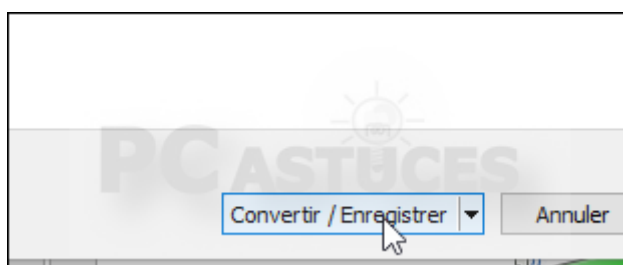
3. Cliquez sur le bouton **Ajouter**.



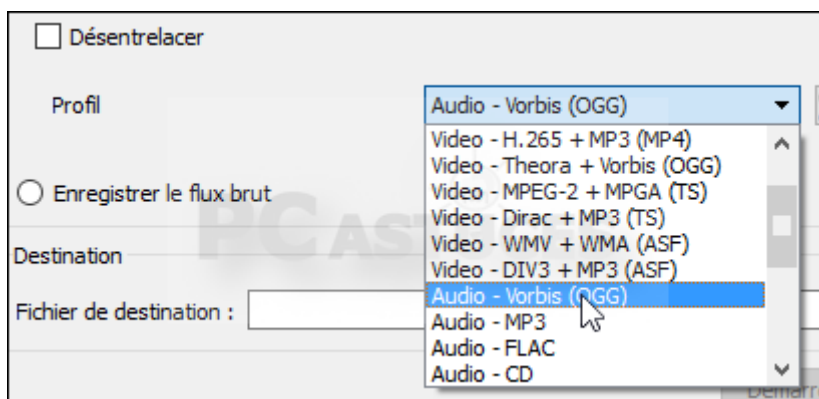
4. Sélectionnez le fichier à convertir et cliquez sur **Ouvrir**.




5. Cliquez sur le bouton **Convertir / Enregistrer**.



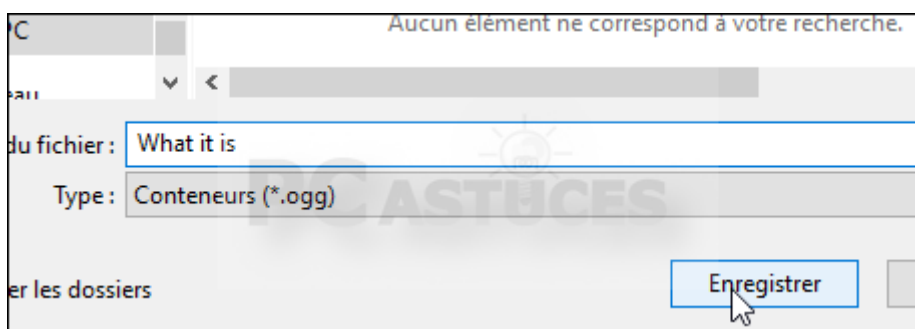
6. Déroulez la liste **Profil** et sélectionnez le type (audio ou vidéo) et le format de sortie que vous souhaitez : H.246, H.265, OGG, MP3, Flac, ... Vous pouvez créer votre propre profil en cliquant sur le bouton **Créer un nouveau profil** ou modifier un profil existant avec le bouton **Paramètres**.



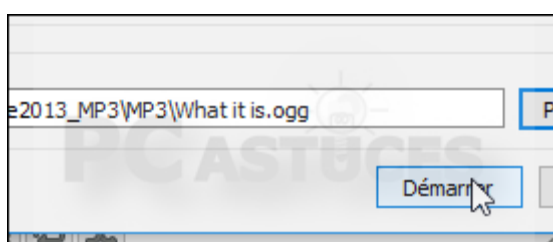
7. Cliquez sur le bouton **Parcourir**.



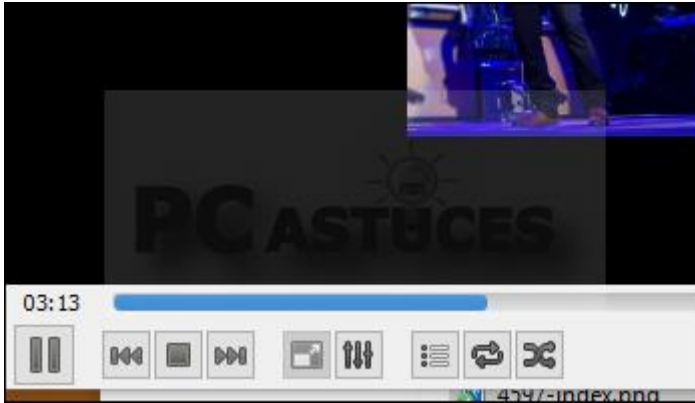
8. Sélectionnez un dossier où mettre le fichier converti et donnez-lui un nom. Cliquez sur **Enregistrer**.



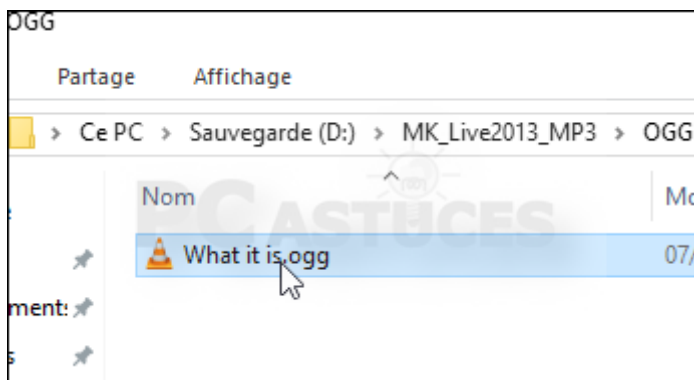
9. Cliquez enfin sur le bouton **Démarrer**.



10. Votre fichier est alors converti par VLC. La barre de défilement du lecteur indique la progression de l'opération.



11. Vous trouverez votre fichier convertir à l'endroit que vous avez précédemment spécifié.



Pour aller plus loin

Des remarques, des questions ? Fiche mise à jour et commentaires disponibles en ligne sur PC Astuces à l'adresse suivante :

<http://www.pcastuces.com/pratique/astuces/4605.htm>



Conditions d'utilisation

Ce document peut librement être utilisé à but informatif dans un cadre personnel, scolaire ou associatif. Toute autre utilisation, notamment commerciale est interdite. Il ne peut pas être modifié, vendu, ni distribué ailleurs que sur PC Astuces.

À propos

PC Astuces est un site d'entraide informatique **entièrement gratuit**.

- Des milliers d'astuces et de guides pratiques détaillés pas à pas.
- Téléchargez gratuitement des logiciels et des applications testées par nos soins.
- Personnalisez votre Bureau avec des milliers de fonds d'écran.
- Tous les jours, une newsletter par email avec du contenu inédit.
- Un problème ? Posez vos questions sur notre Forum et obtenez rapidement des solutions efficaces.

<http://www.pcastuces.com>