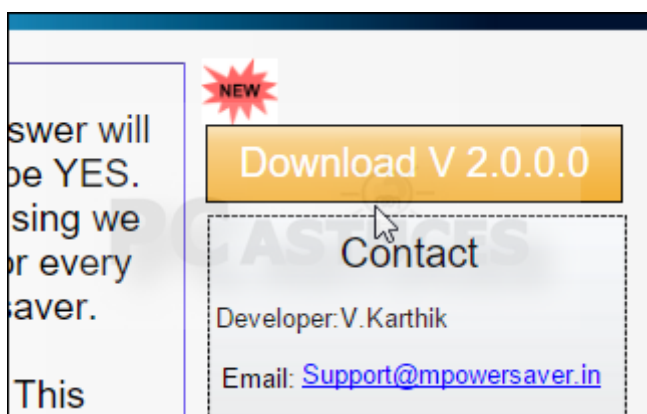


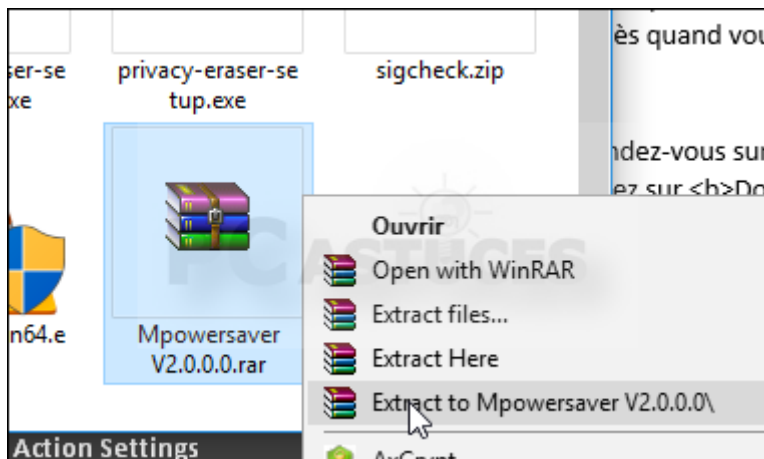
# Eteindre automatiquement son écran lors du verrouillage - Windows 10

Lorsque vous verrouillez votre ordinateur, avec le raccourci clavier Windows + L par exemple, votre écran reste allumé jusqu'au moment défini dans les options d'alimentation du système (10 minutes par défaut). L'utilitaire gratuit MpowerSaver va vous permettre d'éteindre immédiatement votre écran dès quand vous verrouillez votre ordinateur.

1. Rendez-vous sur [la page de MowerSaver](http://www.powersaver.in/)<sup>1</sup> et cliquez deux fois sur **Download**.

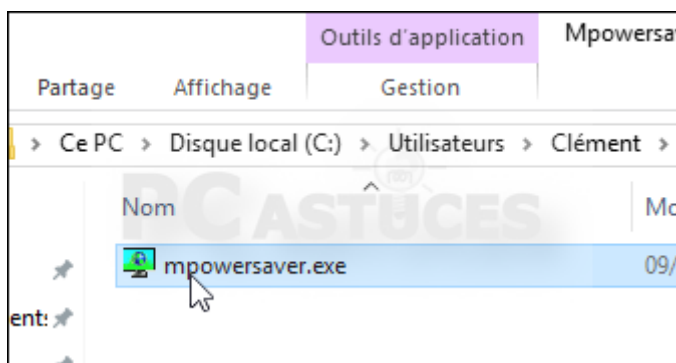


2. Décompressez avec WinRAR ou 7-Zip l'archive téléchargée.




<sup>1</sup> <http://mpowersaver.in/>

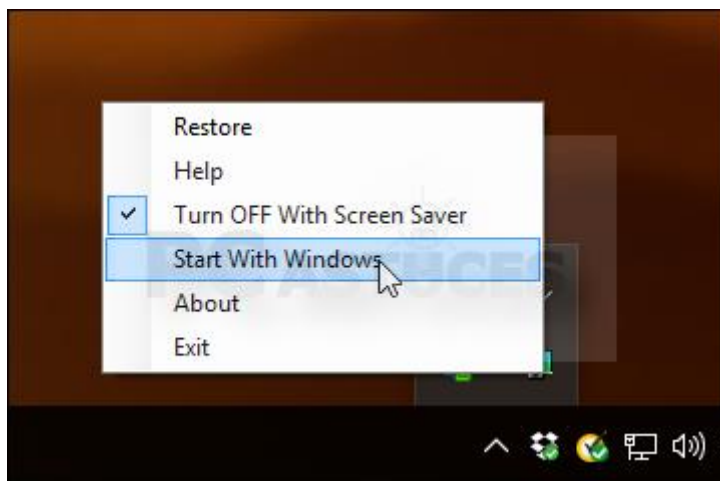
- Ouvrez le dossier Mpowersaver puis double cliquez sur **mpowersaver.exe**.



- Mpowersaver est lancé en arrière-plan. Son icône se trouve dans la zone de notifications. Cliquez dessus avec le bouton droit de la souris.



- Dans le menu qui s'affiche, activez l'option **Start with Windows** pour lancer automatiquement le programme au démarrage de Windows.



- Désormais, lorsque vous verrouillez votre ordinateur, votre écran est automatiquement éteint.
- Bougez la souris ou pressez une touche de votre clavier pour rallumer l'écran et revenir à l'écran d'authentification de Windows.

## Pour aller plus loin

---

Des remarques, des questions ? Fiche mise à jour et commentaires disponibles en ligne sur PC Astuces à l'adresse suivante :

<http://www.pcastuces.com/pratique/astuces/4645.htm>



## Conditions d'utilisation

---

Ce document peut librement être utilisé à but informatif dans un cadre personnel, scolaire ou associatif. Toute autre utilisation, notamment commerciale est interdite. Il ne peut pas être modifié, vendu, ni distribué ailleurs que sur PC Astuces.

## À propos

---

PC Astuces est un site d'entraide informatique **entièrement gratuit**.

- Des milliers d'astuces et de guides pratiques détaillés pas à pas.
- Téléchargez gratuitement des logiciels et des applications testées par nos soins.
- Personnalisez votre Bureau avec des milliers de fonds d'écran.
- Tous les jours, une newsletter par email avec du contenu inédit.
- Un problème ? Posez vos questions sur notre Forum et obtenez rapidement des solutions efficaces.

<http://www.pcastuces.com>