

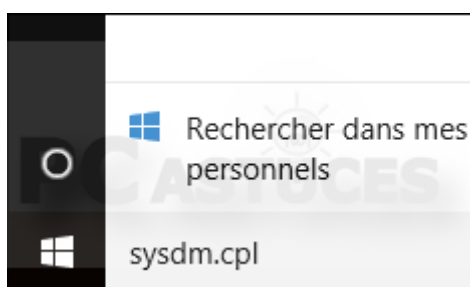
Améliorer la réactivité de l'interface - Windows 10

Par Clément JOATHON

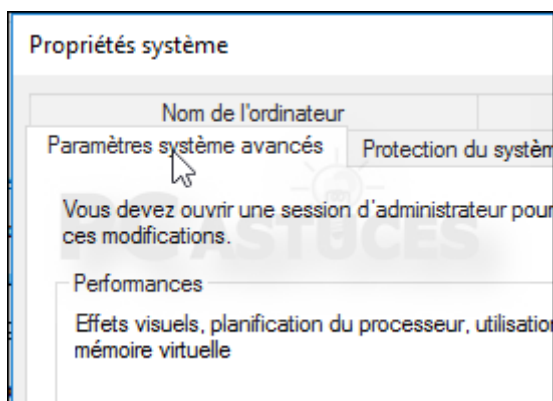
Dernière mise à jour : 02/03/2016

Vous trouvez que l'interface Windows 10 se traîne un peu ? Vous pouvez gagner en réactivité en désactivant les effets d'animation et de transition des fenêtres.

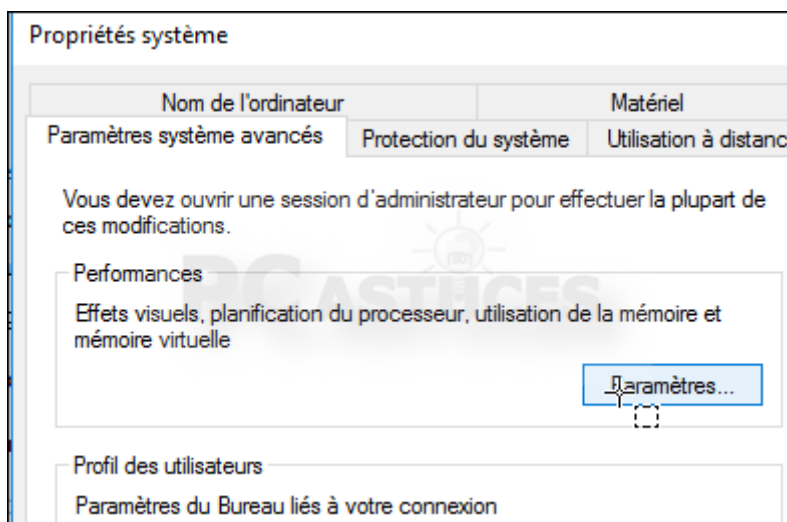
1. Dans le champ de recherche de la barre des tâches, saisissez la commande **sysdm.cpl** et validez par **Entrée**.



2. Ouvrez l'onglet **Paramètres système avancés**.



3. Cliquez sur le bouton **Paramètres** de la rubrique **Performances**.



4. Sélectionnez l'option **Ajuster afin d'obtenir les meilleures performances**.

Sélectionnez les paramètres que vous voulez utiliser pour l'apparence Windows sur cet ordinateur.

Laisser Windows choisir la meilleure configuration

Ajuster afin d'obtenir la meilleure apparence

Ajuster afin d'obtenir les meilleures performances

Paramètres personnalisés :

- Activer Peek
- Afficher des miniatures au lieu d'icônes
- Afficher des ombres sous le pointeur de la souris
- Afficher le contenu des fenêtres pendant leur déplacement
- Afficher le rectangle de sélection de façon translucide
- Afficher les listes modifiables

5. Si vous souhaitez conserver certains effets, cochez-les dans la liste dessous.

Paramètres personnalisés :

- Activer Peek
- Afficher des miniatures au lieu d'icônes
- Afficher des ombres sous le pointeur de la souris
- Afficher le contenu des fenêtres pendant leur déplacement
- Afficher le rectangle de sélection de façon translucide
- Afficher les listes modifiables
- Afficher une ombre sous les fenêtres
- Animations dans la barre des tâches
- Animer les contrôles et les éléments à l'intérieur des fenêtres
- Animer les fenêtres lors de leur réduction et de leur agrandissement

Pour aller plus loin

Des remarques, des questions ? Fiche mise à jour et commentaires disponibles en ligne sur PC Astuces à l'adresse suivante :

<http://www.pcastuces.com/pratique/astuces/4664.htm>



Conditions d'utilisation

Ce document peut librement être utilisé à but informatif dans un cadre personnel, scolaire ou associatif. Toute autre utilisation, notamment commerciale est interdite. Il ne peut pas être modifié, vendu, ni distribué ailleurs que sur PC Astuces.

À propos

PC Astuces est un site d'entraide informatique **entièrement gratuit**.

- Des milliers d'astuces et de guides pratiques détaillés pas à pas.
- Téléchargez gratuitement des logiciels et des applications testées par nos soins.
- Personnalisez votre Bureau avec des milliers de fonds d'écran.
- Tous les jours, une newsletter par email avec du contenu inédit.
- Un problème ? Posez vos questions sur notre Forum et obtenez rapidement des solutions efficaces.

<http://www.pcastuces.com>