


Créer un raccourci clavier pour une application - Windows 10

Par Clément JOATHON

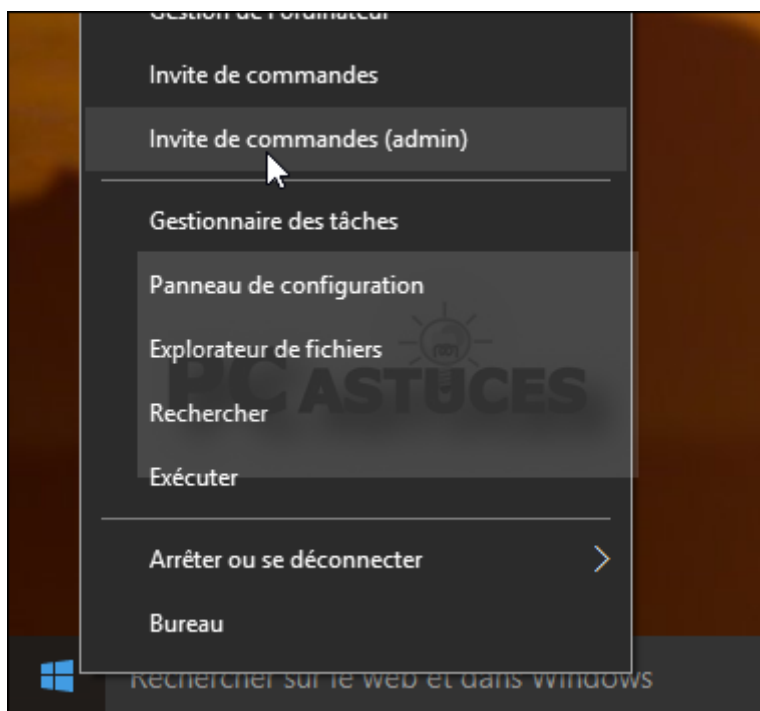
Dernière mise à jour : **04/05/2016**

Dans Windows 10, vous ne trouvez pas comment définir un raccourci clavier pour ouvrir une application ? Vous souhaitez par exemple ouvrir rapidement la calculatrice de Windows ? Voici comment faire.

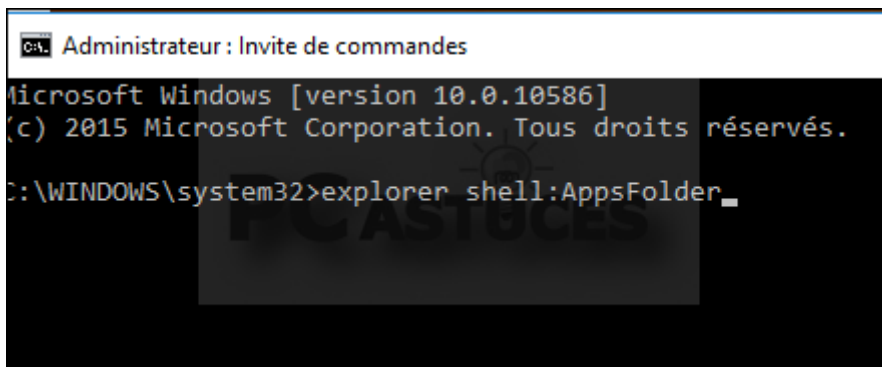
1. Cliquez avec le bouton droit de la souris sur le bouton **Démarrer**.



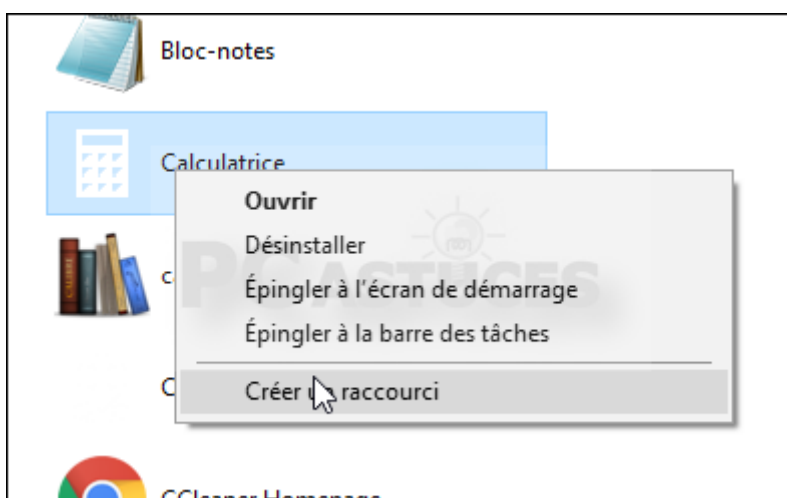
2. Saisissez la commande **Invite de commandes (admin)**.



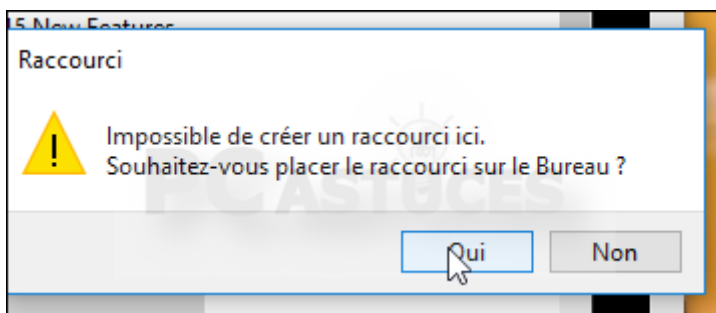
3. Dans la fenêtre d'invite de commandes qui s'ouvre, saisissez ensuite la commande **explorer shell:AppsFolder** et validez par la touche **Entrée**.



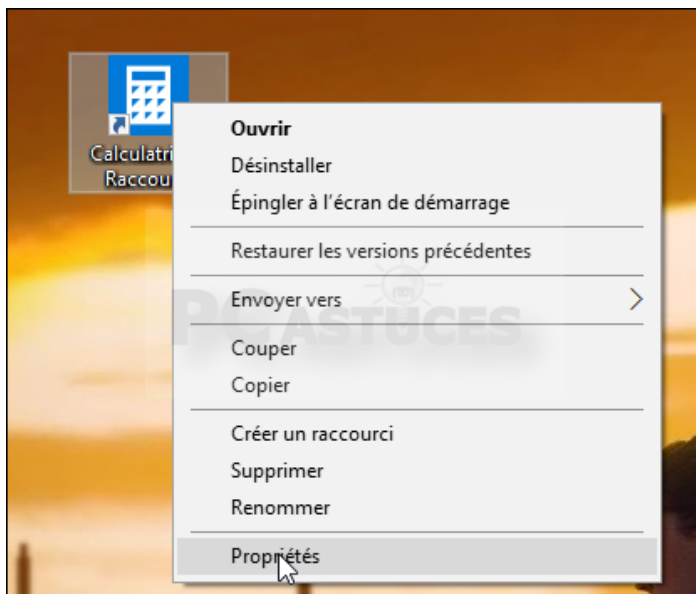
4. Dans la liste qui s'ouvre, trouvez l'application pour laquelle vous souhaitez définir un raccourci clavier. Cliquez dessus avec le bouton droit de la souris et cliquez sur **Créer un raccourci**.



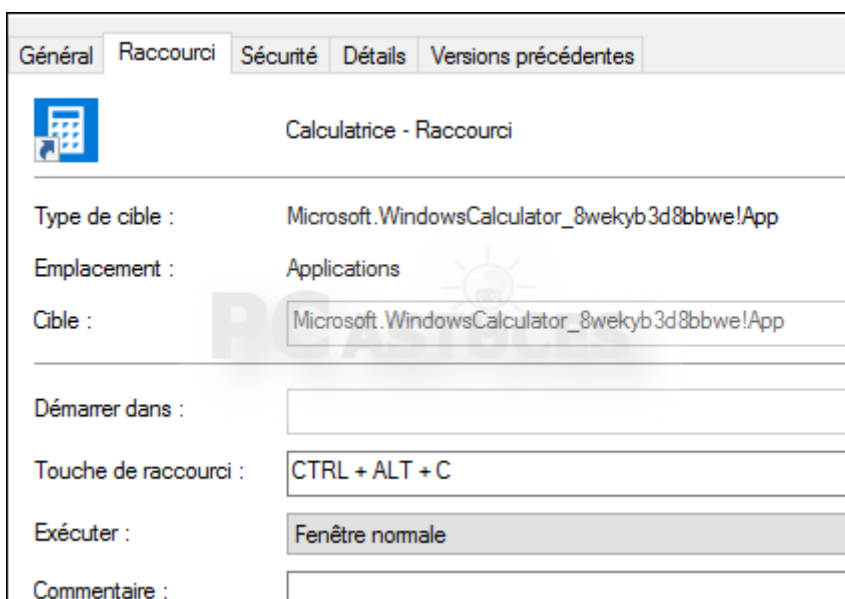
5. Cliquez sur **Oui**.



6. Un raccourci vers l'application est placé sur votre Bureau. Cliquez avec le bouton droit de la souris dessus et choisissez la commande **Propriétés** dans le menu qui s'affiche.



7. Cliquez dans le champ **Touche de raccourci** puis pressez la touche **C**. La ligne **Ctrl + Alt + C** apparaît.



8. Cliquez sur **OK**.



9. Désormais, pour lancer la calculatrice, il vous suffit de pressez simultanément les touches **Ctrl**, **Alt** et **C**.



Pour aller plus loin

Des remarques, des questions ? Fiche mise à jour et commentaires disponibles en ligne sur PC Astuces à l'adresse suivante :

<http://www.pcastuces.com/pratique/astuces/4705.htm>



Conditions d'utilisation

Ce document peut librement être utilisé à but informatif dans un cadre personnel, scolaire ou associatif. Toute autre utilisation, notamment commerciale est interdite. Il ne peut pas être modifié, vendu, ni distribué ailleurs que sur PC Astuces.

À propos

PC Astuces est un site d'entraide informatique **entièrement gratuit**.

- Des milliers d'astuces et de guides pratiques détaillés pas à pas.
- Téléchargez gratuitement des logiciels et des applications testées par nos soins.
- Personnalisez votre Bureau avec des milliers de fonds d'écran.
- Tous les jours, une newsletter par email avec du contenu inédit.
- Un problème ? Posez vos questions sur notre Forum et obtenez rapidement des solutions efficaces.

<http://www.pcastuces.com>