

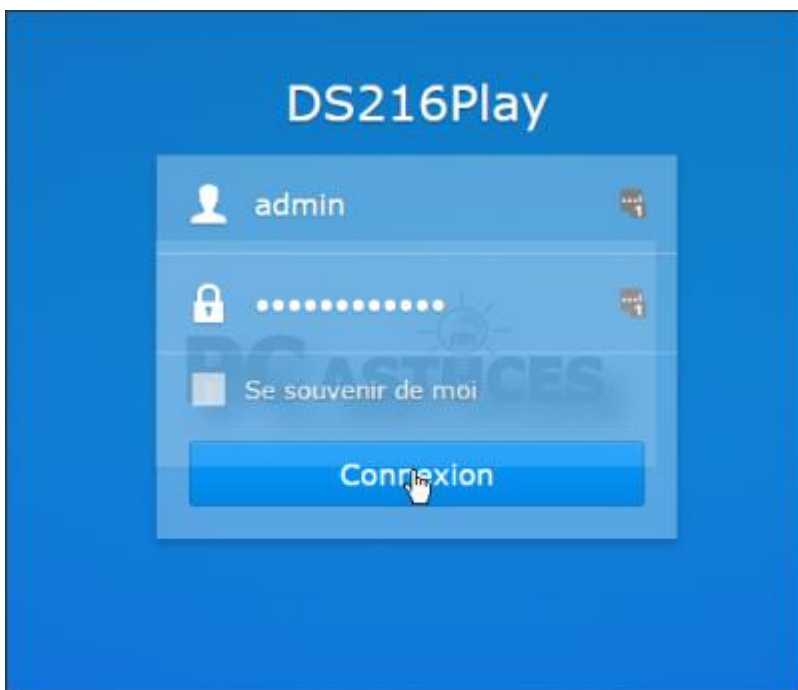
Copier rapidement des fichiers entre 2 NAS - Synology

Par Clément JOATHON

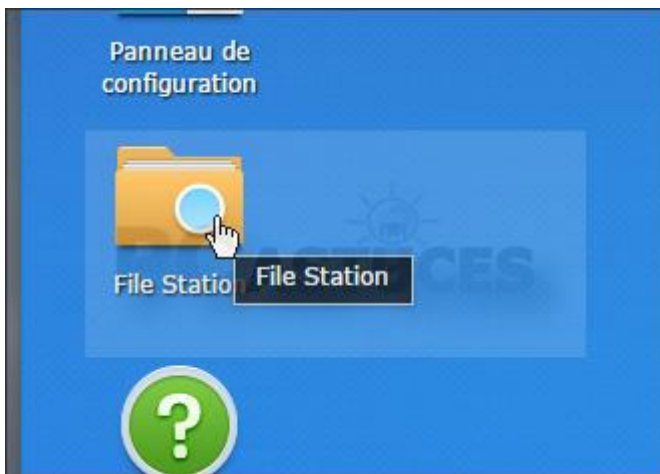
Dernière mise à jour : 02/11/2016

Vous avez plusieurs NAS Synology et vous souhaitez copier rapidement un fichier d'un NAS à un autre ? Pour cela, vous pouvez activer le glisser / déposer entre 2 NAS dont les interfaces sont affichées dans 2 fenêtres de navigateur (Chrome ou Firefox).

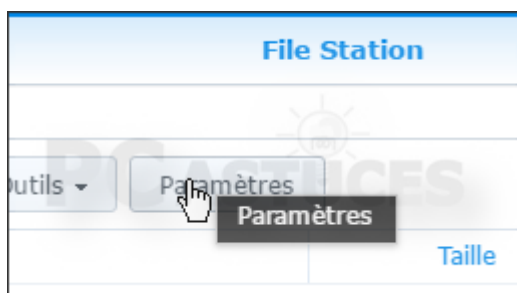
1. Connectez-vous à l'interface DSM de votre NAS et lancez l'application File Station.



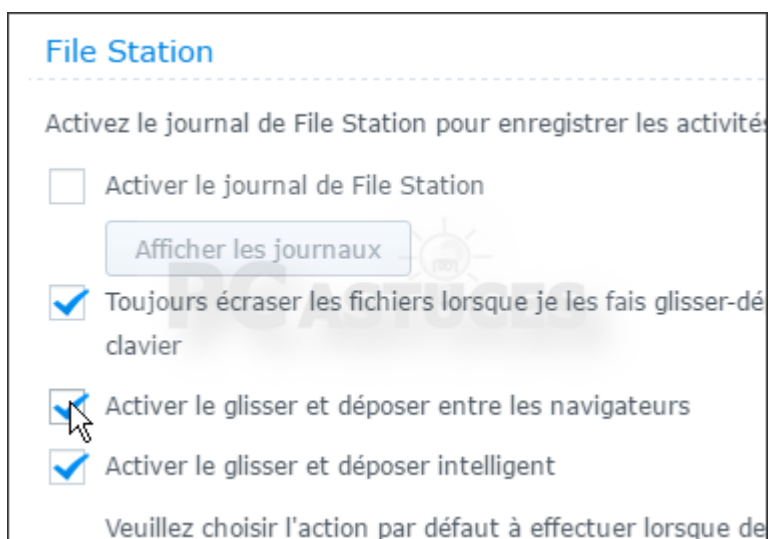
2. Cliquez sur le bouton **Paramètres**.



3. Cochez la case **Activer le glisser et déposer entre les navigateurs**.



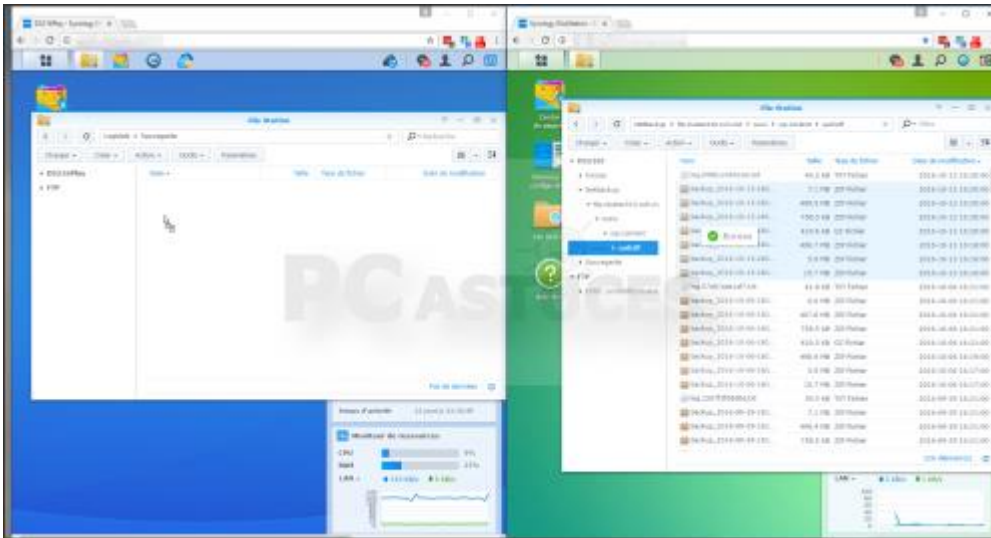
4. Validez par **OK** et recommencez l'opération sur le second NAS.



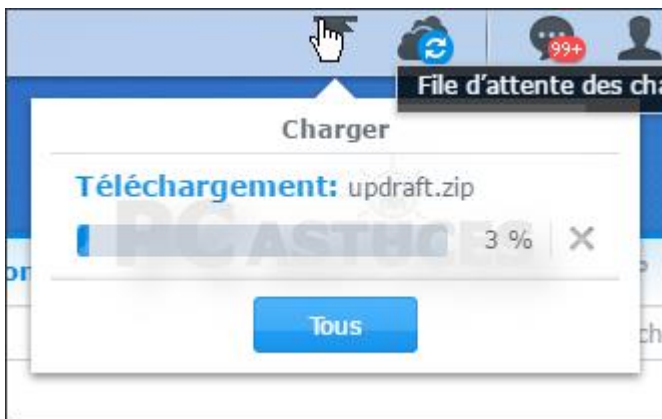
5. Désormais, il vous suffit d'ouvrir vos NAS dans 2 fenêtres de navigateur (Firefox ou Chrome). Lancez File Station et placez-vous dans le dossier où se trouve le fichier à copier. Sur le second NAS, placez-vous dans le dossier destination. Cliquez alors sur le ou les fichiers à copier et faites-les glisser dans la fenêtre où se trouve la NAS de destination.



6. Relâchez le bouton de la souris.



7. Les fichiers sont alors transférés d'un NAS à l'autre. La durée de la copie dépend du débit de votre connexion à Internet.



Pour aller plus loin

Des remarques, des questions ? Fiche mise à jour et commentaires disponibles en ligne sur PC Astuces à l'adresse suivante :

<http://www.pcastuces.com/pratique/astuces/4847.htm>



Conditions d'utilisation

Ce document peut librement être utilisé à but informatif dans un cadre personnel, scolaire ou associatif. Toute autre utilisation, notamment commerciale est interdite. Il ne peut pas être modifié, vendu, ni distribué ailleurs que sur PC Astuces.

À propos

PC Astuces est un site d'entraide informatique **entièrement gratuit**.

- Des milliers d'astuces et de guides pratiques détaillés pas à pas.
- Téléchargez gratuitement des logiciels et des applications testées par nos soins.
- Personnalisez votre Bureau avec des milliers de fonds d'écran.
- Tous les jours, une newsletter par email avec du contenu inédit.
- Un problème ? Posez vos questions sur notre Forum et obtenez rapidement des solutions efficaces.

<http://www.pcastuces.com>