

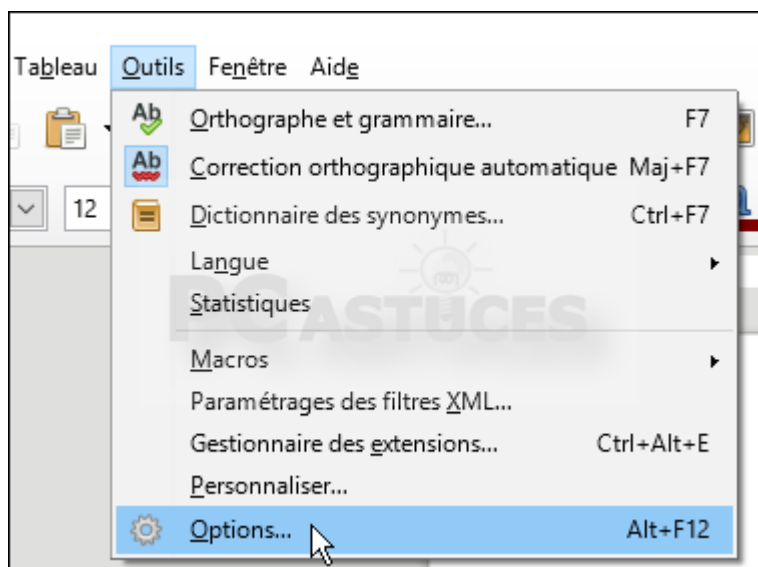
Améliorer les performances de LibreOffice

Par Clément JOATHON

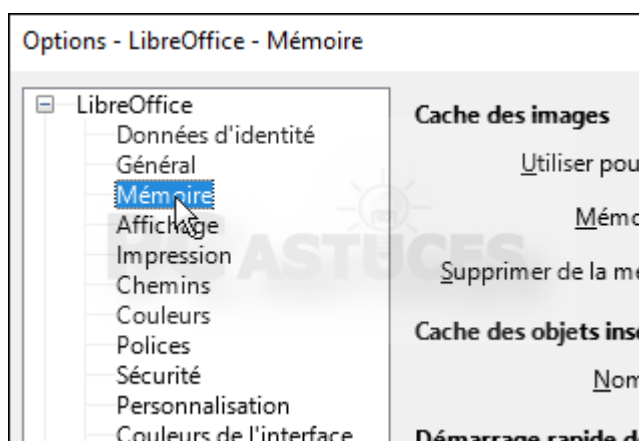
Dernière mise à jour : 02/11/2016

Vous trouvez que les logiciels de la suite LibreOffice mettent du temps à démarrer et se traînent lorsque vous les utilisez ? Vous pouvez l'accélérer en lui allouant plus de mémoire et en désactivant Java.

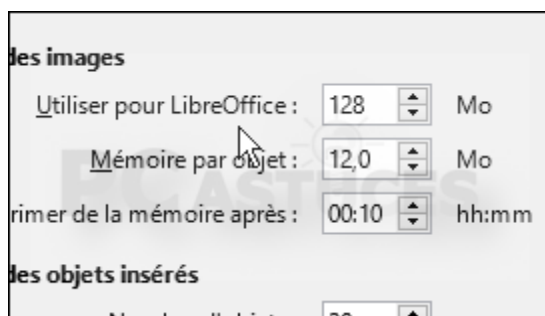
1. Lancez un logiciel de LibreOffice, Writer par exemple.
2. Cliquez sur le menu **Outils** puis sur **Options**.



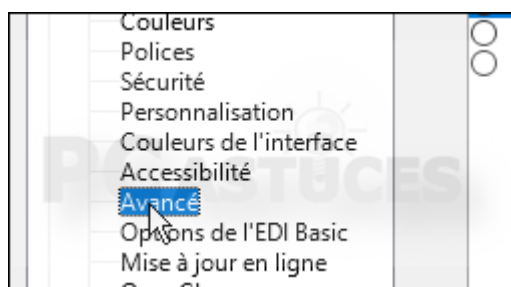
3. Dans la colonne de gauche, cliquez sur **Mémoire**.



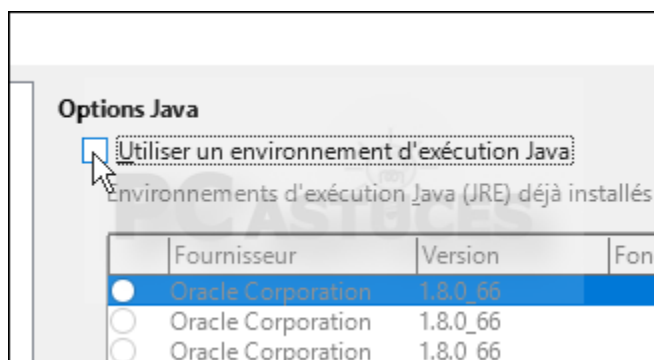
4. Dans le champ **Utiliser pour LibreOffice**, saisissez **128**.



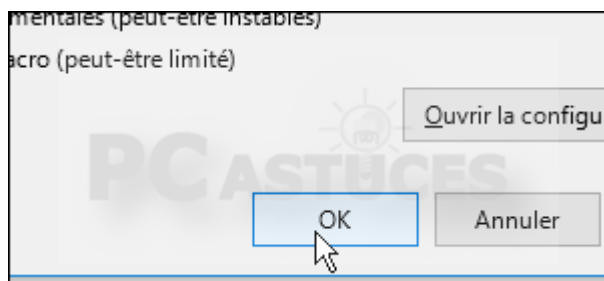
5. Si vous n'utilisez pas le logiciel Base pour gérer des bases de données, vous pouvez désactiver Java. Dans la colonne de gauche, cliquez sur **Avancé**.



6. Décochez la case **Utiliser un environnement d'exécution Java**.



7. Validez par **OK**.



Pour aller plus loin

Des remarques, des questions ? Fiche mise à jour et commentaires disponibles en ligne sur PC Astuces à l'adresse suivante :

<http://www.pcastuces.com/pratique/astuces/4862.htm>



Conditions d'utilisation

Ce document peut librement être utilisé à but informatif dans un cadre personnel, scolaire ou associatif. Toute autre utilisation, notamment commerciale est interdite. Il ne peut pas être modifié, vendu, ni distribué ailleurs que sur PC Astuces.

À propos

PC Astuces est un site d'entraide informatique **entièrement gratuit**.

- Des milliers d'astuces et de guides pratiques détaillés pas à pas.
- Téléchargez gratuitement des logiciels et des applications testées par nos soins.
- Personnalisez votre Bureau avec des milliers de fonds d'écran.
- Tous les jours, une newsletter par email avec du contenu inédit.
- Un problème ? Posez vos questions sur notre Forum et obtenez rapidement des solutions efficaces.

<http://www.pcastuces.com>