

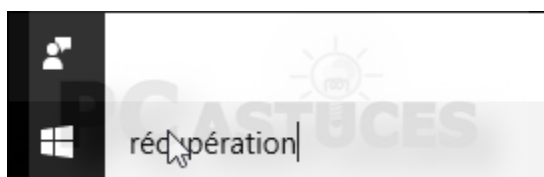
Créer une clé USB de réparation - Windows 10

Par **Clément JOATHON**

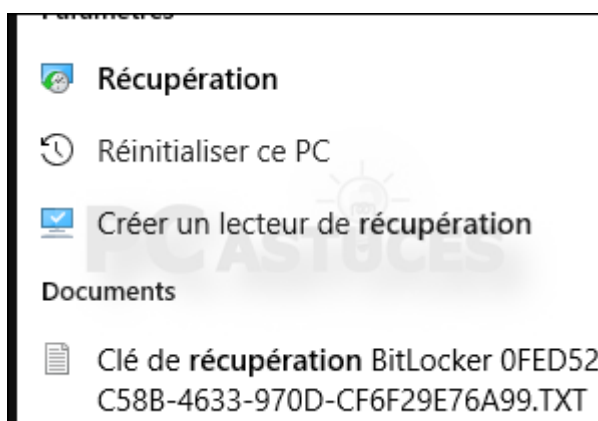
Dernière mise à jour : **28/11/2016**

Si vous ne possédez pas le disque d'installation de Windows 10, la création d'une clé USB de réparation vous permettra d'accéder aux options de récupération du système en cas de problèmes. Vous pourrez alors réparer le démarrage de Windows et restaurer des sauvegardes. Une clé d'au moins 8 Go est nécessaire.

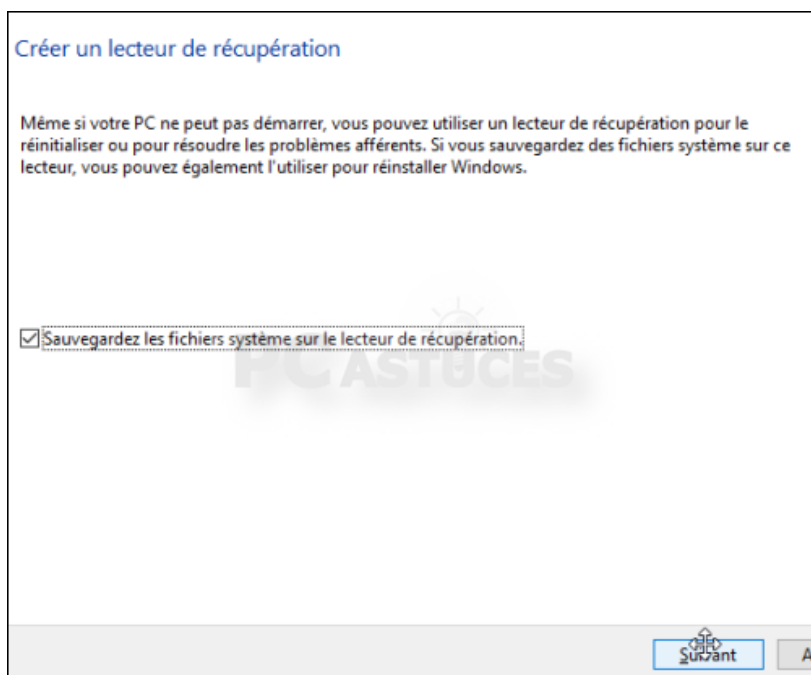
1. Dans le champ de recherche, saisissez la commande **récupération**.



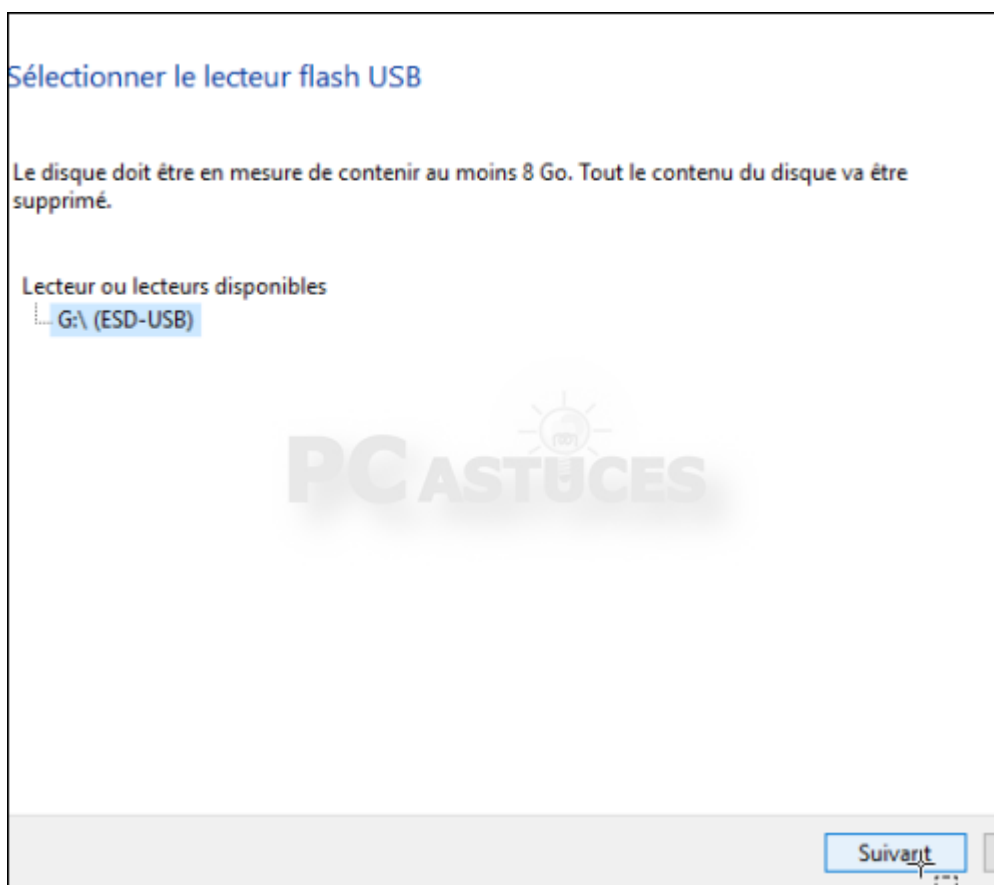
2. Cliquez sur **Créer un lecteur de récupération**.



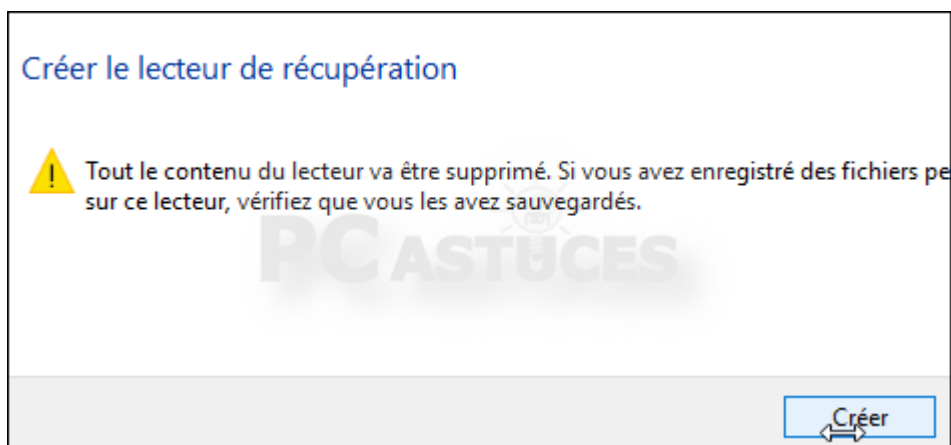
3. Laissez la case **Sauvegardez les fichiers système** cochée et cliquez sur **Suivant**.



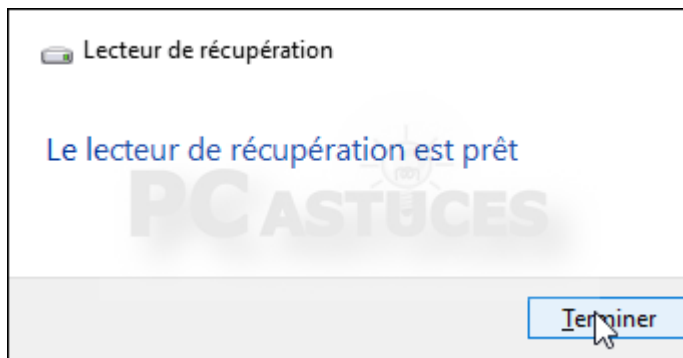
4. Branchez une clé USB d'au moins 8 Go. Cliquez sur **Suivant**.



5. Tout le contenu de la clé sera effacé. Cliquez sur **Créer**.



6. Une fois la clé créée, cliquez sur le bouton **Fermer** puis sur **OK**. Mettez-la alors en lieu sûr.



7. Notez que le disque de récupération ne remplace pas la sauvegarde de votre système. Il la complète avec des outils permettant de restaurer la sauvegarde lorsque votre ordinateur a des problèmes et que Windows ne démarre plus.

Pour aller plus loin

Des remarques, des questions ? Fiche mise à jour et commentaires disponibles en ligne sur PC Astuces à l'adresse suivante :

<http://www.pcastuces.com/pratique/astuces/4895.htm>



Conditions d'utilisation

Ce document peut librement être utilisé à but informatif dans un cadre personnel, scolaire ou associatif. Toute autre utilisation, notamment commerciale est interdite. Il ne peut pas être modifié, vendu, ni distribué ailleurs que sur PC Astuces.

À propos

PC Astuces est un site d'entraide informatique **entièrement gratuit**.

- Des milliers d'astuces et de guides pratiques détaillés pas à pas.
- Téléchargez gratuitement des logiciels et des applications testées par nos soins.
- Personnalisez votre Bureau avec des milliers de fonds d'écran.
- Tous les jours, une newsletter par email avec du contenu inédit.
- Un problème ? Posez vos questions sur notre Forum et obtenez rapidement des solutions efficaces.

<http://www.pcastuces.com>