

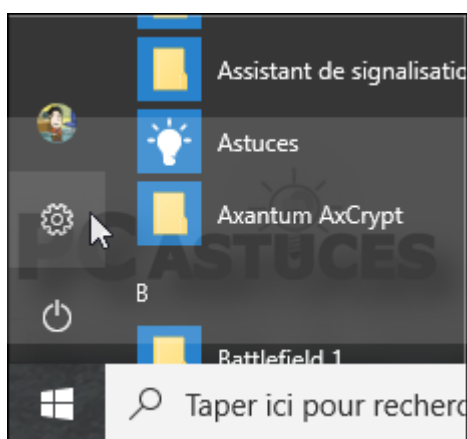
Passer uniquement par Windows Store pour installer des logiciels - Windows 10

Par Clément JOATHON

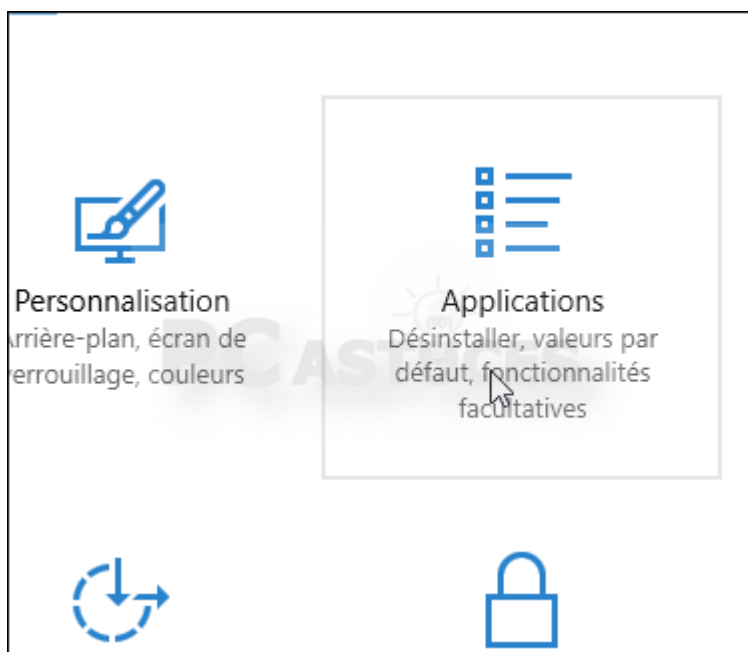
Dernière mise à jour : 05/07/2017

Windows 10 vous permet d'installer n'importe quel logiciel, qu'il vienne du Windows Store ou de n'importe quelle autre source sur Internet. Avec la Creators Update, vous avez la possibilité d'autoriser uniquement l'installation d'applications depuis le Windows Store. Il sera alors impossible d'installer une application téléchargée ailleurs, ce qui peut limiter les risques d'infection ou de malware sur votre ordinateur. Cela peut être pratique pour un ordinateur laissé à un enfant par exemple.

1. Cliquez sur le bouton **Démarrer** puis sur **Paramètres**.



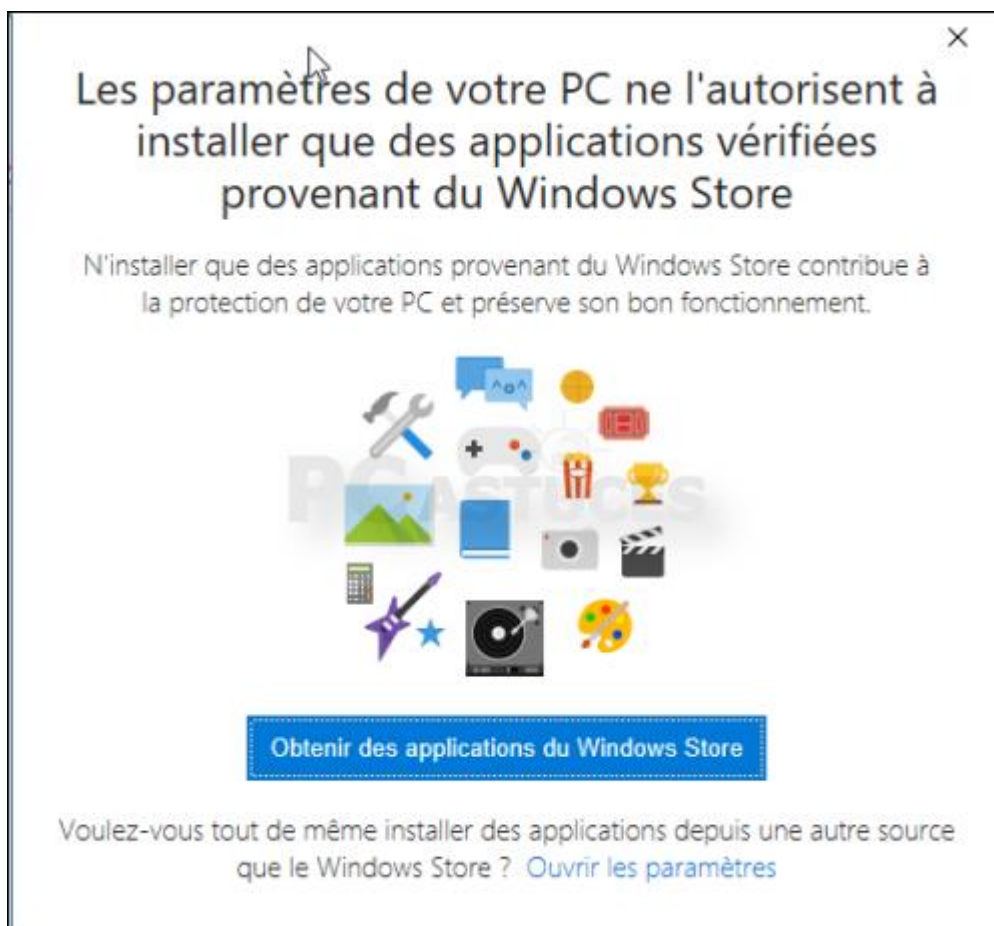
2. Cliquez sur **Applications**.



3. Déroulez la liste **Autoriser toutes les applications** et sélectionnez l'option **Autoriser uniquement les applications du Windows Store**.



4. Fermez la fenêtre. Désormais, si vous essayez d'installer un programme via son exécutable téléchargé sur Internet, l'opération sera bloquée et un message sera affiché.



5. Si vous avez besoin d'installer un logiciel qui ne se trouve pas sur le Windows Store, vous pouvez désactiver ponctuellement cette fonction dans les paramètres des applications.

Pour aller plus loin

Des remarques, des questions ? Fiche mise à jour et commentaires disponibles en ligne sur PC Astuces à l'adresse suivante :

<http://www.pcastuces.com/pratique/astuces/5088.htm>



Conditions d'utilisation

Ce document peut librement être utilisé à but informatif dans un cadre personnel, scolaire ou associatif. Toute autre utilisation, notamment commerciale est interdite. Il ne peut pas être modifié, vendu, ni distribué ailleurs que sur PC Astuces.

À propos

PC Astuces est un site d'entraide informatique **entièrement gratuit**.

- Des milliers d'astuces et de guides pratiques détaillés pas à pas.
- Téléchargez gratuitement des logiciels et des applications testées par nos soins.
- Personnalisez votre Bureau avec des milliers de fonds d'écran.
- Tous les jours, une newsletter par email avec du contenu inédit.
- Un problème ? Posez vos questions sur notre Forum et obtenez rapidement des solutions efficaces.

<http://www.pcastuces.com>