

Suivre un compte Twitter via RSS - Tous les navigateurs

Par Clément JOATHON

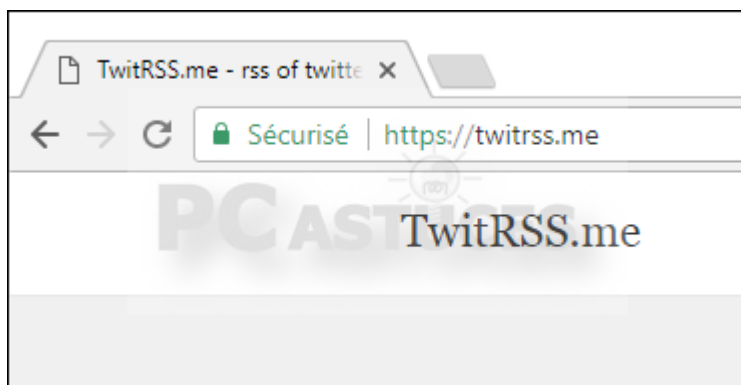
Dernière mise à jour : **04/08/2017**

Vous souhaitez suivre le compte Twitter d'une personne ou d'un site Web mais ne souhaitez pas vous abonner au réseau social et passer par les clients du service où les tweets qui vous intéressent peuvent être noyées au milieu de milliers de messages. Le service TwitRSS.me va vous permettre de convertir le fil Twitter d'une personne en flux RSS. Vous pourrez alors le suivre facilement dans votre messagerie, un client, etc.

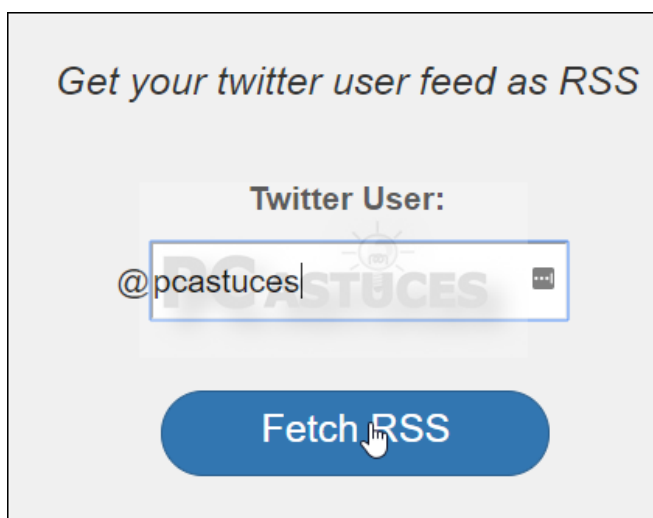
1. Sur Twitter, copiez le nom de la personne à suivre.



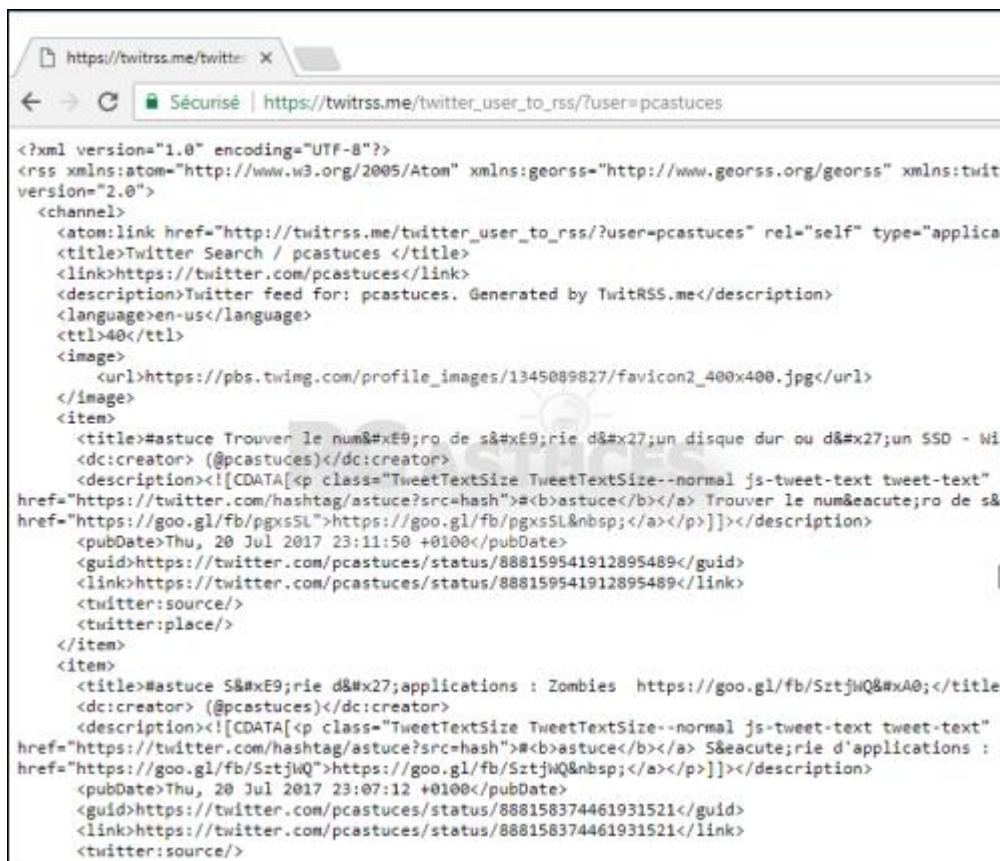
2. Rendez-vous à l'adresse < a href="https://twitrss.me/" target="_blank">https://twitrss.me/.



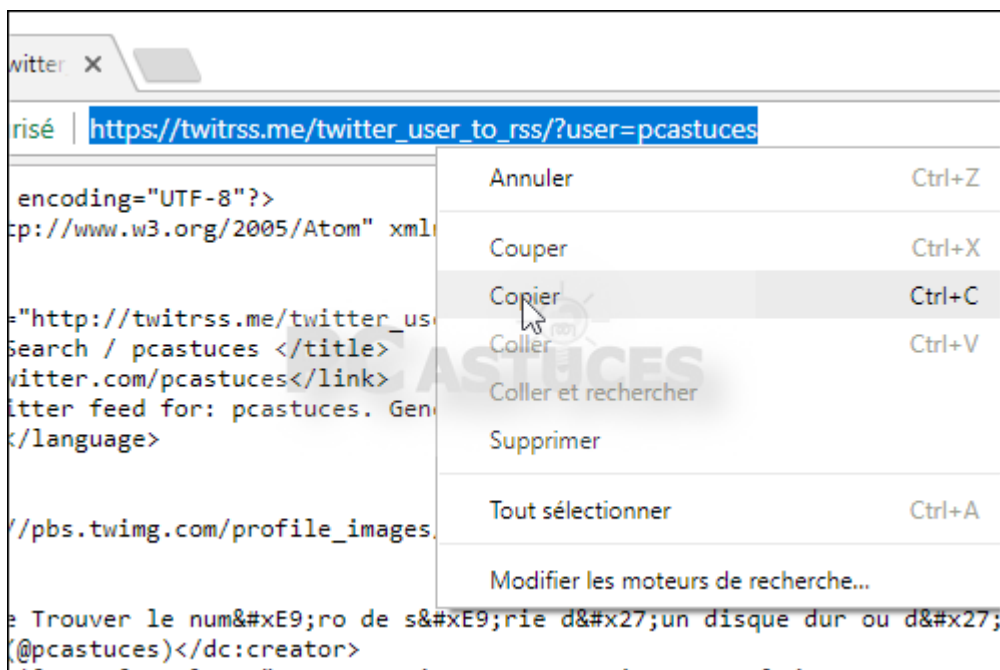
3. Saisissez le nom du compte Twitter à suivre et cliquez sur le bouton **Fetch RSS**.



4. Le fil twitter est présenté sous la forme d'un flux RSS. Copiez son adresse URL.



5. Vous pouvez l'utiliser dans le client que vous avez l'habitude d'utiliser.



Pour aller plus loin

Des remarques, des questions ? Fiche mise à jour et commentaires disponibles en ligne sur PC Astuces à l'adresse suivante :

<http://www.pcastuces.com/pratique/astuces/5110.htm>



Conditions d'utilisation

Ce document peut librement être utilisé à but informatif dans un cadre personnel, scolaire ou associatif. Toute autre utilisation, notamment commerciale est interdite. Il ne peut pas être modifié, vendu, ni distribué ailleurs que sur PC Astuces.

À propos

PC Astuces est un site d'entraide informatique **entièrement gratuit**.

- Des milliers d'astuces et de guides pratiques détaillés pas à pas.
- Téléchargez gratuitement des logiciels et des applications testées par nos soins.
- Personnalisez votre Bureau avec des milliers de fonds d'écran.
- Tous les jours, une newsletter par email avec du contenu inédit.
- Un problème ? Posez vos questions sur notre Forum et obtenez rapidement des solutions efficaces.

<http://www.pcastuces.com>