


Voir ses mots de passe enregistrés - iOS

Par Clément JOATHON

Dernière mise à jour : 04/08/2017

Le trousseau de clés de Safari sur votre iPhone ou votre iPad vous permet d'enregistrer les identifiants et les mots de passe des différents services que vous utilisez sur Internet. Voici comment afficher en clair un mot de passe afin de l'utiliser sur une autre machine par exemple.

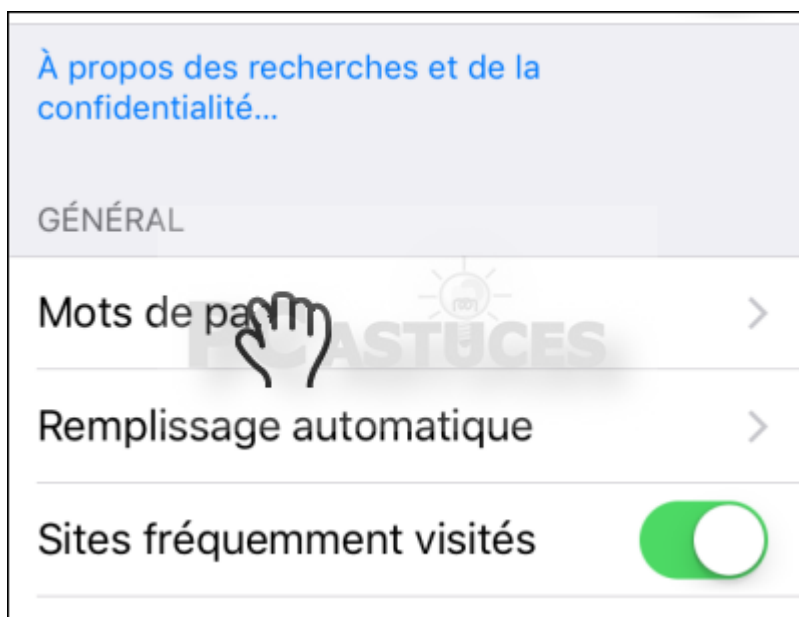
1. Touchez l'icône **Réglages**.



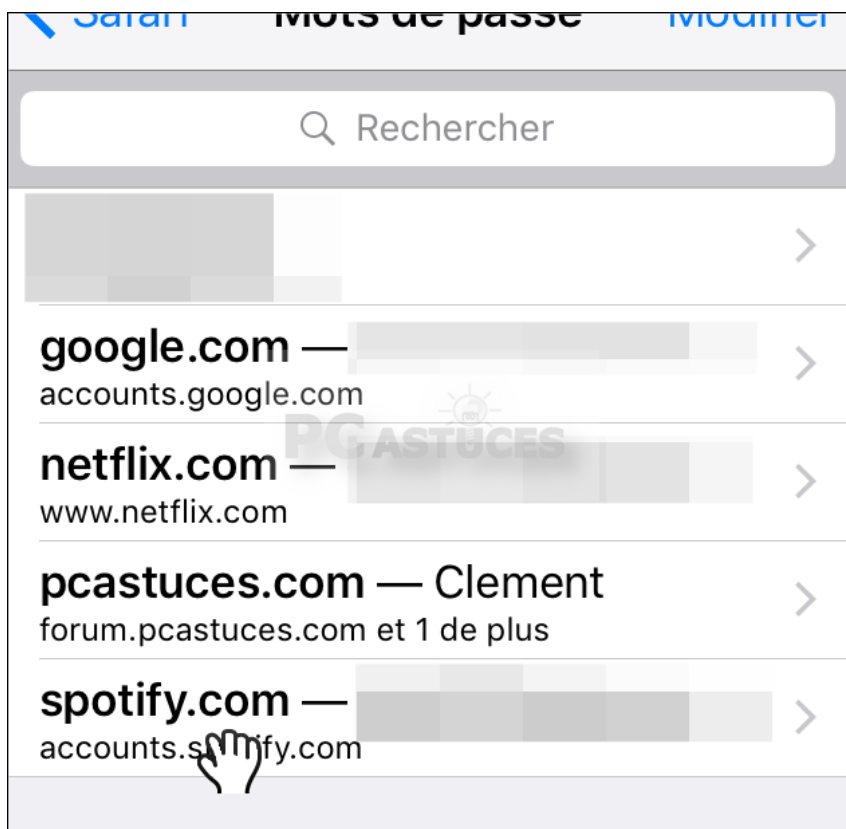
2. Touchez l'élément **Safari**.




3. Dans la rubrique **Général**, touchez l'élément **Mots de passe**.



4. La liste des mots de passe enregistrés apparaît après avoir saisi votre code PIN. Touchez le service dont vous souhaitez connaître le mot de passe.



5. Le mot de passe du service est alors affiché en clair. Vous pouvez l'utiliser sur un autre appareil.



Pour aller plus loin

Des remarques, des questions ? Fiche mise à jour et commentaires disponibles en ligne sur PC Astuces à l'adresse suivante :

<http://www.pcastuces.com/pratique/astuces/5111.htm>



Conditions d'utilisation

Ce document peut librement être utilisé à but informatif dans un cadre personnel, scolaire ou associatif. Toute autre utilisation, notamment commerciale est interdite. Il ne peut pas être modifié, vendu, ni distribué ailleurs que sur PC Astuces.

À propos

PC Astuces est un site d'entraide informatique **entièrement gratuit**.

- Des milliers d'astuces et de guides pratiques détaillés pas à pas.
- Téléchargez gratuitement des logiciels et des applications testées par nos soins.
- Personnalisez votre Bureau avec des milliers de fonds d'écran.
- Tous les jours, une newsletter par email avec du contenu inédit.
- Un problème ? Posez vos questions sur notre Forum et obtenez rapidement des solutions efficaces.

<http://www.pcastuces.com>