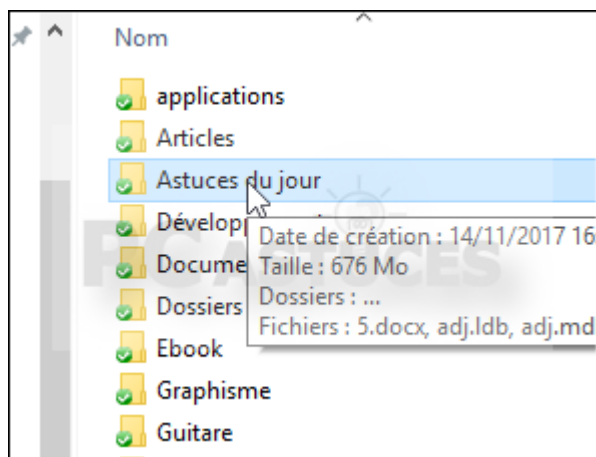


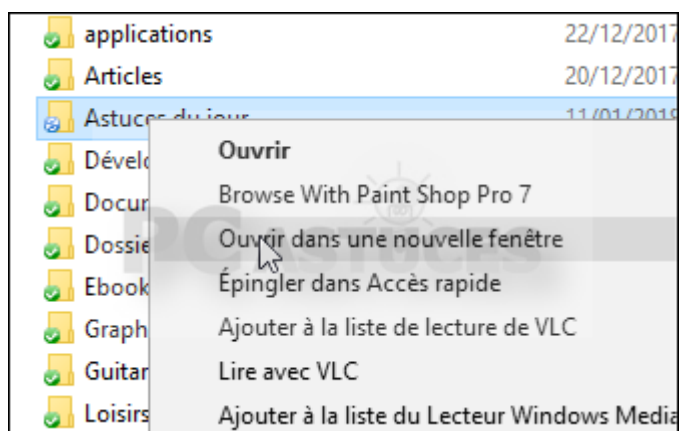
Ouvrir un dossier dans une nouvelle fenêtre - Windows 10

Dans l'explorateur Windows, vous souhaitez peut-être ouvrir un dossier dans une nouvelle fenêtre afin d'afficher plusieurs dossiers à l'écran et d'effectuer des opérations entre eux.

1. Cliquez avec le bouton droit de la souris sur le dossier à ouvrir dans une nouvelle fenêtre.

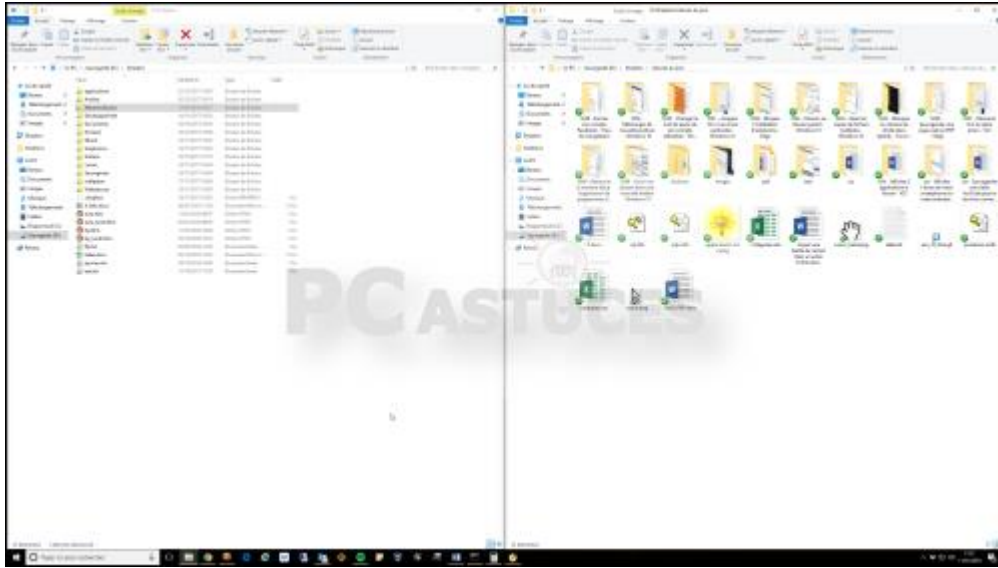


2. Dans le menu qui s'affiche, cliquez sur **Ouvrir dans une nouvelle fenêtre**.



3. Le dossier courant reste dans la fenêtre actuelle et le nouveau dossier est ouvert dans une seconde fenêtre. Vous pouvez utiliser [cette astuce](https://www.pcastuces.com/pratique/astuces/4720.htm)¹ pour disposer ces 2 fenêtres côte à côte sur tout l'écran

¹ <https://www.pcastuces.com/pratique/astuces/4720.htm>



Pour aller plus loin

Des remarques, des questions ? Fiche mise à jour et commentaires disponibles en ligne sur PC Astuces à l'adresse suivante :

<https://www.pcastuces.com/pratique/astuces/5249.htm>



Conditions d'utilisation

Ce document peut librement être utilisé à but informatif dans un cadre personnel, scolaire ou associatif. Toute autre utilisation, notamment commerciale est interdite. Il ne peut pas être modifié, vendu, ni distribué ailleurs que sur PC Astuces.

À propos

PC Astuces est un site d'entraide informatique **entièrement gratuit**.

- Des milliers d'astuces et de guides pratiques détaillés pas à pas.
- Téléchargez gratuitement des logiciels et des applications testées par nos soins.
- Personnalisez votre Bureau avec des milliers de fonds d'écran.
- Tous les jours, une newsletter par email avec du contenu inédit.
- Un problème ? Posez vos questions sur notre Forum et obtenez rapidement des solutions efficaces.

<https://www.pcastuces.com>