

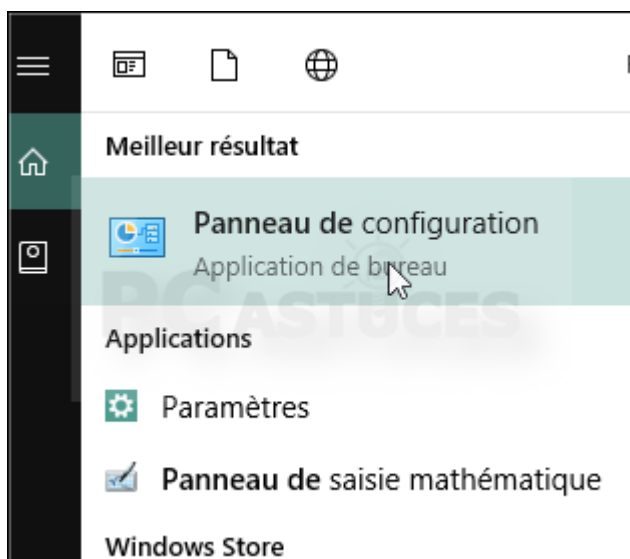
# Ajouter un dossier aux variables d'environnement - Windows 10

Par Clément JOATHON

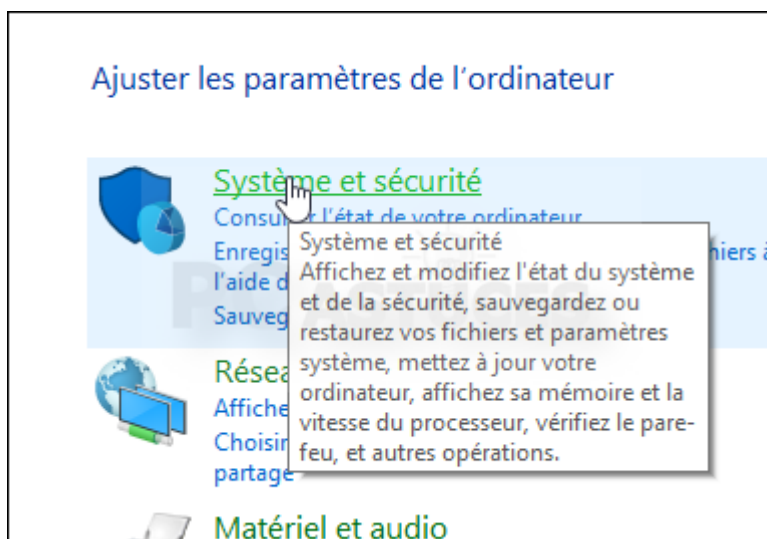
Dernière mise à jour : 26/04/2018

Windows enregistre dans une variable les chemins vers divers fichiers exécutables nécessaires au système. Cela vous permet de lancer une commande sans avoir besoin de basculer dans le dossier où se trouve le programme en question. Vous pouvez ajouter n'importe quel dossier à cette variable Chemin.

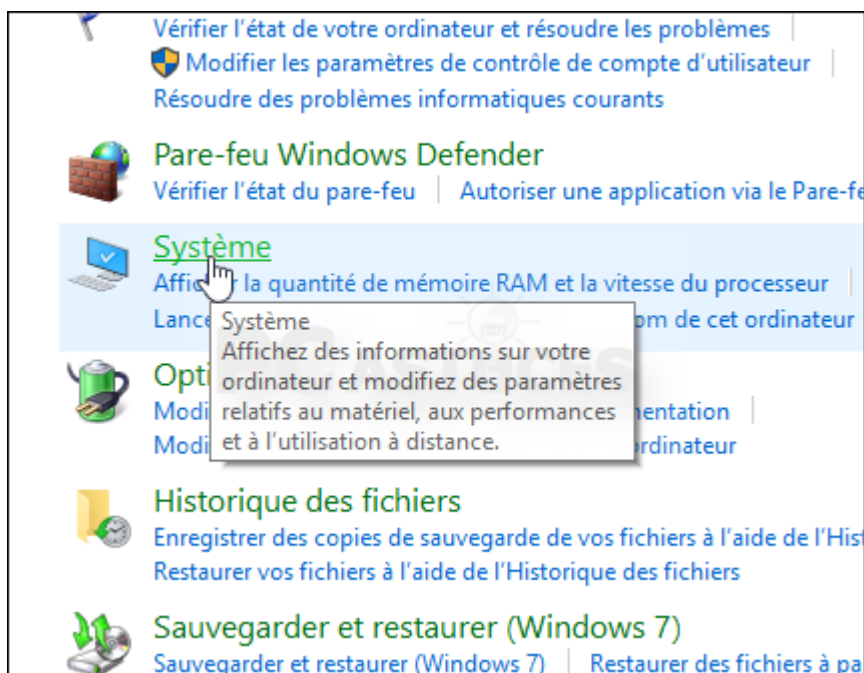
1. Dans le champ de recherche, saisissez la commande **Panneau de** puis cliquez sur **Panneau de configuration**.



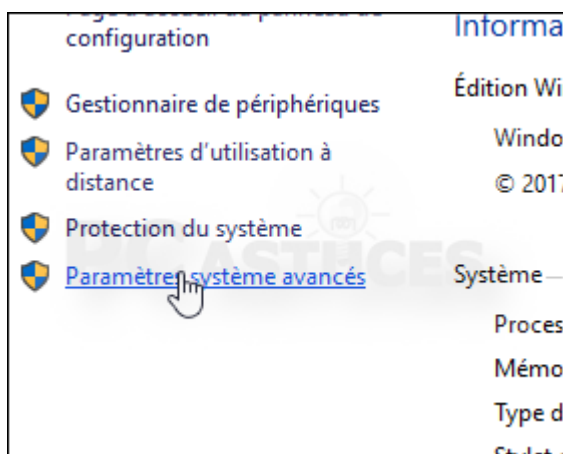
2. Cliquez sur **Système et sécurité**.



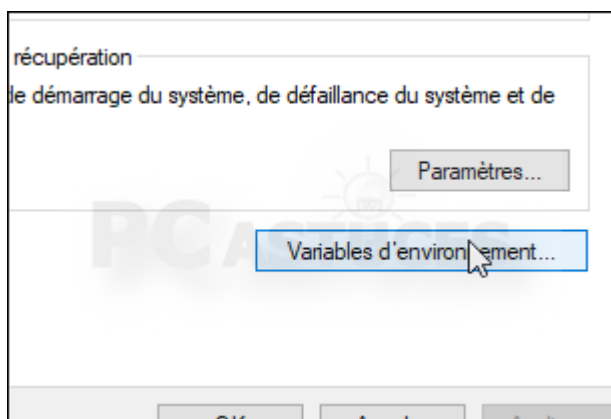
3. Cliquez sur **Systeme**.



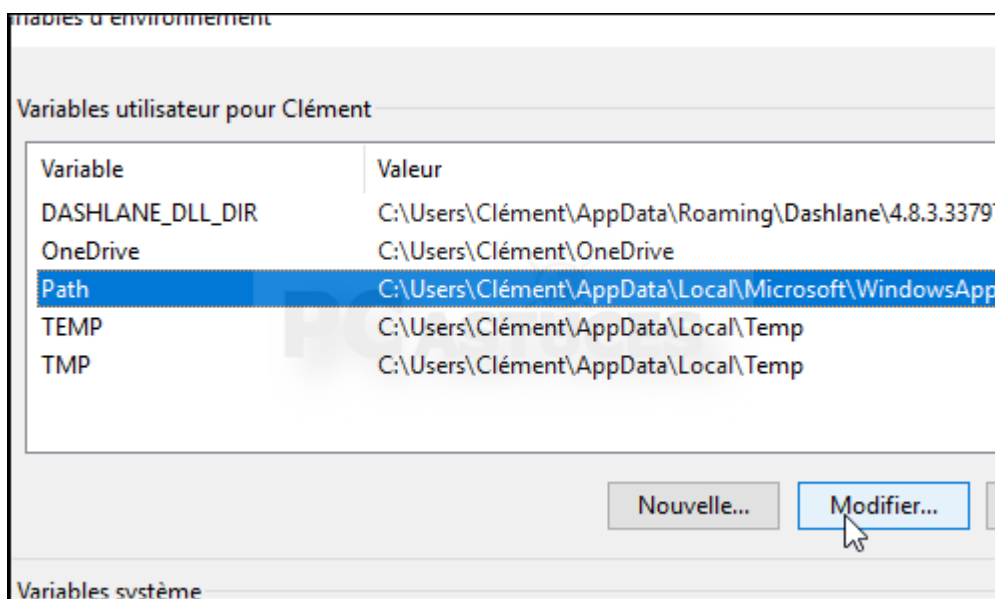
4. Dans la colonne de gauche, cliquez sur **Paramètres système avancés**.



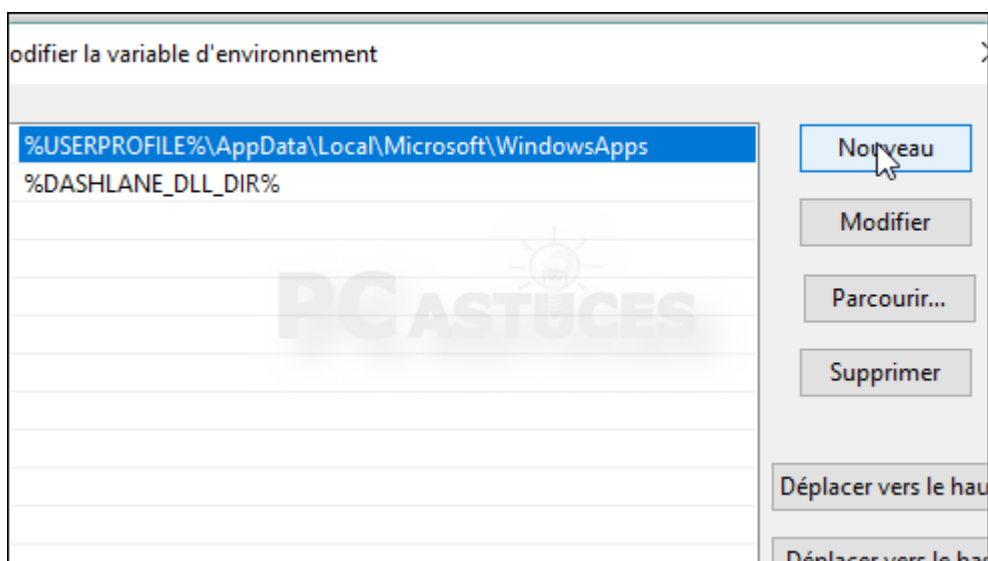
5. Dans la fenêtre qui s'ouvre, cliquez sur le bouton **Variables d'environnement**.



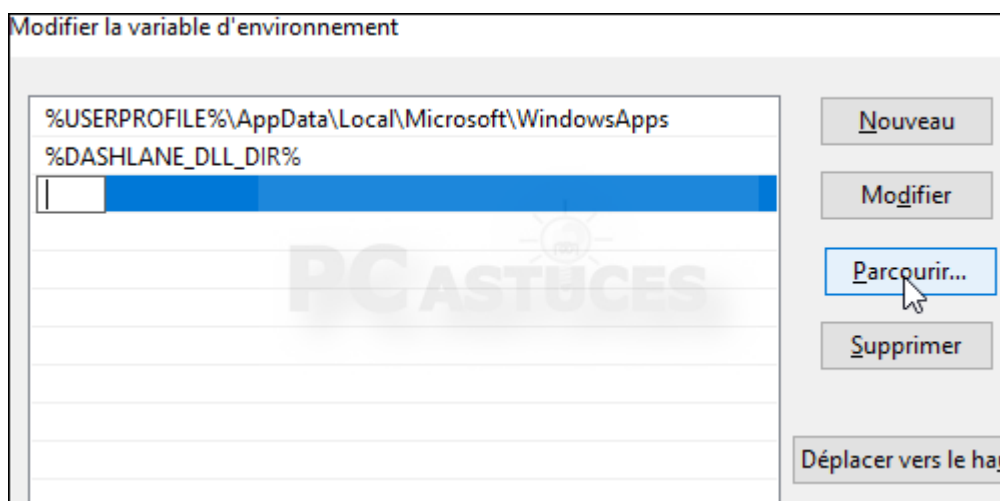
6. Dans la zone **Variable utilisateur pour xxx**, cliquez sur **Path** puis sur **Modifier**.



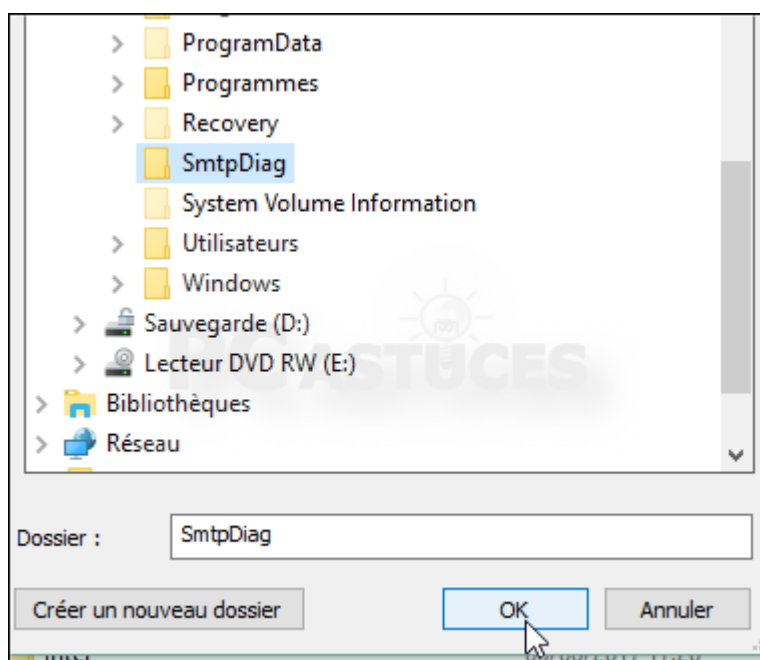
7. Dans la fenêtre **Modifier la variable d'environnement**, cliquez sur **Nouveau**.



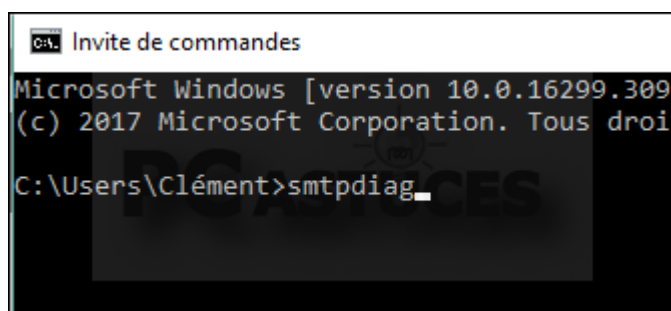
8. Une nouvelle ligne est ajoutée et sélectionnée. Cliquez sur **Parcourir**.



9. Sélectionnez le dossier à ajouter à la variable d'environnement et contenant des programmes dont vous souhaitez accéder depuis n'importe où sans avoir à spécifier leurs chemins. Cliquez sur **OK**.



10. Validez deux fois par **OK**. Vous pouvez alors exécuter les commandes du dossier ajouté sans spécifier de chemin.



## Pour aller plus loin

---

Des remarques, des questions ? Fiche mise à jour et commentaires disponibles en ligne sur PC Astuces à l'adresse suivante :

<https://www.pcastuces.com/pratique/astuces/5334.htm>



## Conditions d'utilisation

---

Ce document peut librement être utilisé à but informatif dans un cadre personnel, scolaire ou associatif. Toute autre utilisation, notamment commerciale est interdite. Il ne peut pas être modifié, vendu, ni distribué ailleurs que sur PC Astuces.

## À propos

---

PC Astuces est un site d'entraide informatique **entièrement gratuit**.

- Des milliers d'astuces et de guides pratiques détaillés pas à pas.
- Téléchargez gratuitement des logiciels et des applications testées par nos soins.
- Personnalisez votre Bureau avec des milliers de fonds d'écran.
- Tous les jours, une newsletter par email avec du contenu inédit.
- Un problème ? Posez vos questions sur notre Forum et obtenez rapidement des solutions efficaces.

<https://www.pcastuces.com>