

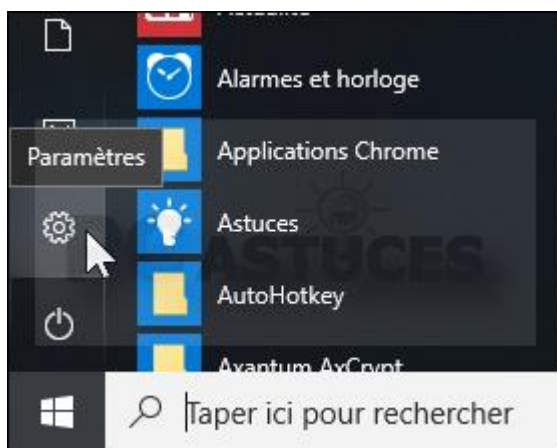
Définir une limite de données pour le WiFi - Windows 10

Par Clément JOATHON

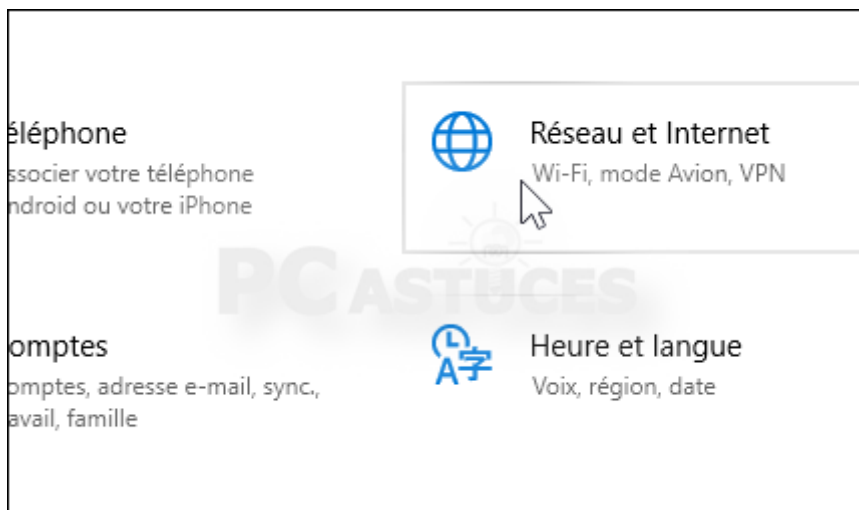
Dernière mise à jour : 16/05/2018

Vous êtes en déplacement et votre connexion WiFi est limitée ? Grâce à Windows 10, vous pouvez définir un plafond d'utilisation des données via le réseau sans fil.

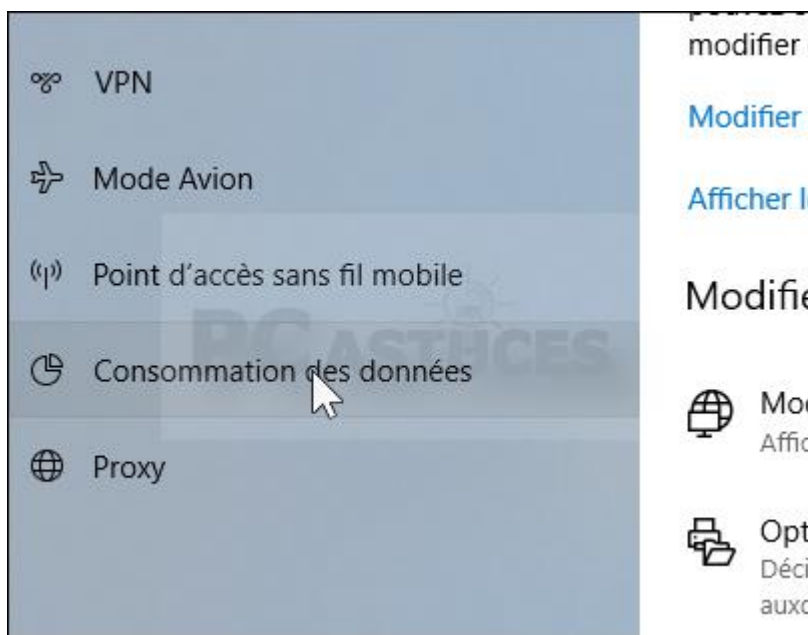
1. Cliquez sur le bouton **Démarrer** puis sur **Paramètres**.



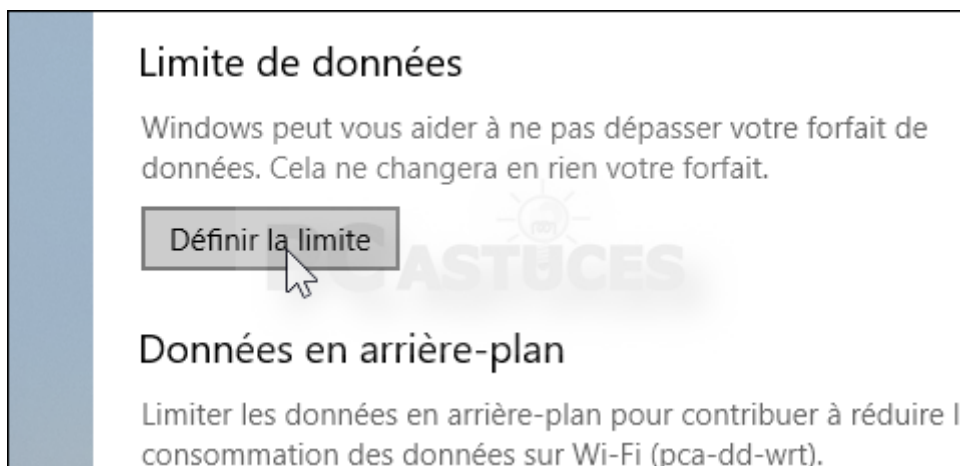
2. Cliquez sur **Réseau et Internet**.



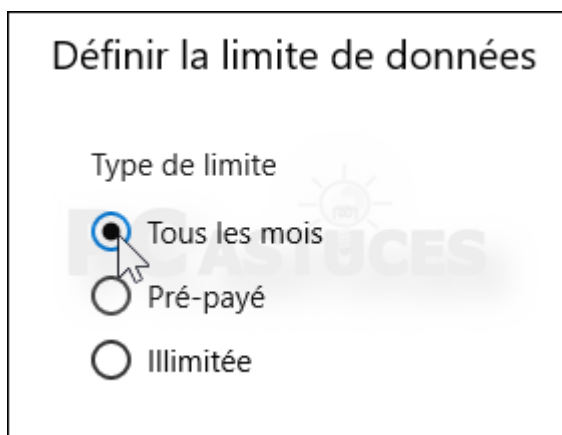
3. Cliquez sur **Consommation des données**.



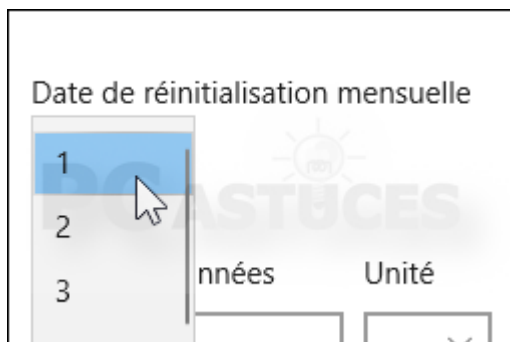
4. Dans la zone **Limite de données**, cliquez sur le bouton **Définir la limite**.



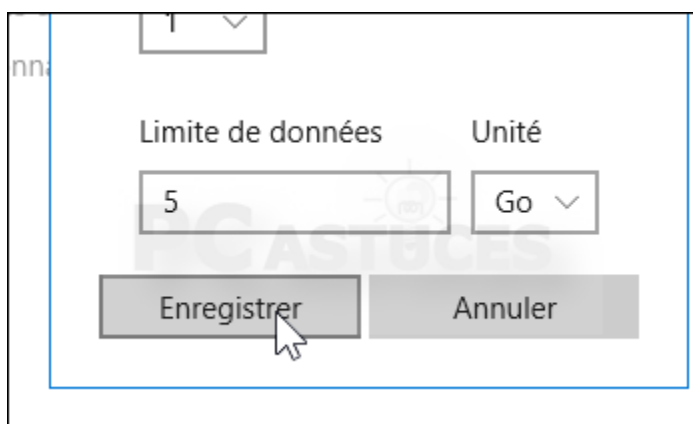
5. Définissez alors le type de limite souhaité. Cela peut être un quota mensuel ou un forfait de jours.



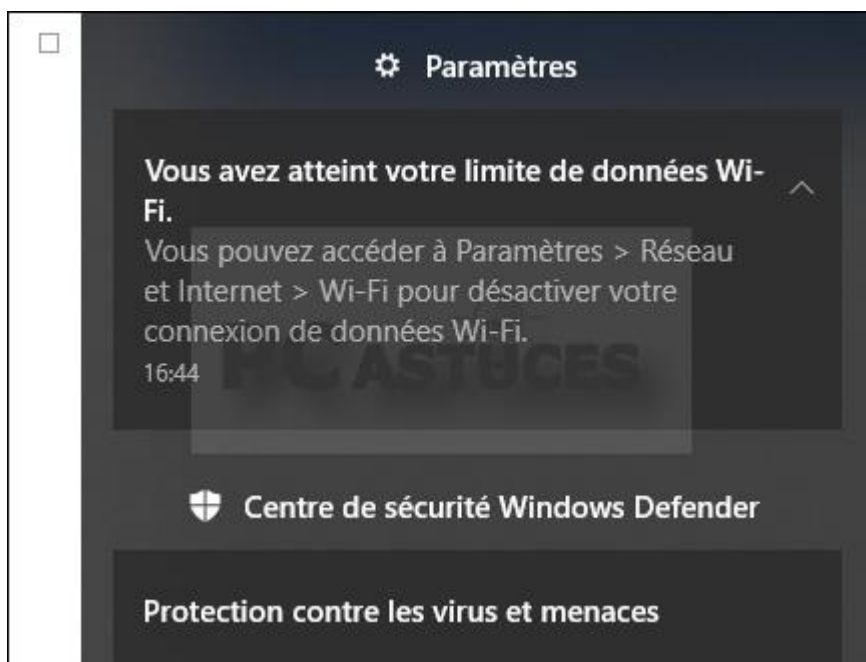
6. Pour une limite mensuelle, définissez la date de réinitialisation du quota. Pour le forfait de jours, sélectionnez le nombre de jours.



7. Définissez ensuite la quantité de données à ne pas dépasser. Cliquez sur **Enregistrer**.



8. Une notification vous prévient quand vous dépassez la limite.



9. A tout moment, vous pouvez suivre l'utilisation des données dans la fenêtre **Consommation des données**.

Limite de données

*Tel que mesuré par votre appareil. La mesure de votre fournisseur de services peut être différente.

16 jours avant la réinitialisation (jeudi 31 mai 2018)



■ 373 Mo utilisé

■ 4.64 Go restant

Modifier la limite

Supprimer la limite

Données en arrière-plan

Pour aller plus loin

Des remarques, des questions ? Fiche mise à jour et commentaires disponibles en ligne sur PC Astuces à l'adresse suivante :

<https://www.pcastuces.com/pratique/astuces/5366.htm>



Conditions d'utilisation

Ce document peut librement être utilisé à but informatif dans un cadre personnel, scolaire ou associatif. Toute autre utilisation, notamment commerciale est interdite. Il ne peut pas être modifié, vendu, ni distribué ailleurs que sur PC Astuces.

À propos

PC Astuces est un site d'entraide informatique **entièrement gratuit**.

- Des milliers d'astuces et de guides pratiques détaillés pas à pas.
- Téléchargez gratuitement des logiciels et des applications testées par nos soins.
- Personnalisez votre Bureau avec des milliers de fonds d'écran.
- Tous les jours, une newsletter par email avec du contenu inédit.
- Un problème ? Posez vos questions sur notre Forum et obtenez rapidement des solutions efficaces.

<https://www.pcastuces.com>