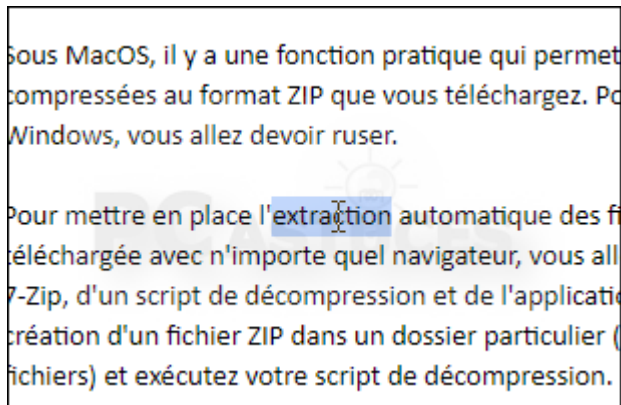


Obtenir la définition d'un mot - Google Docs

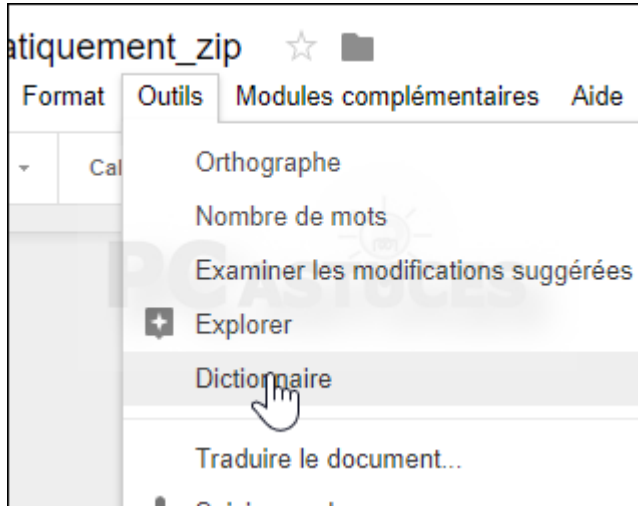
Par **Clément JOATHON**Dernière mise à jour : **14/09/2018**

Vous avez un doute sur la définition d'un mot dans un document que vous rédigez ? Google Docs comporte un dictionnaire complet. Suivant le sens du mot, des synonymes vous sont même proposés.

1. Dans votre document [Google Docs](https://docs.google.com/)¹, sélectionnez le mot dont vous souhaitez avoir une définition.

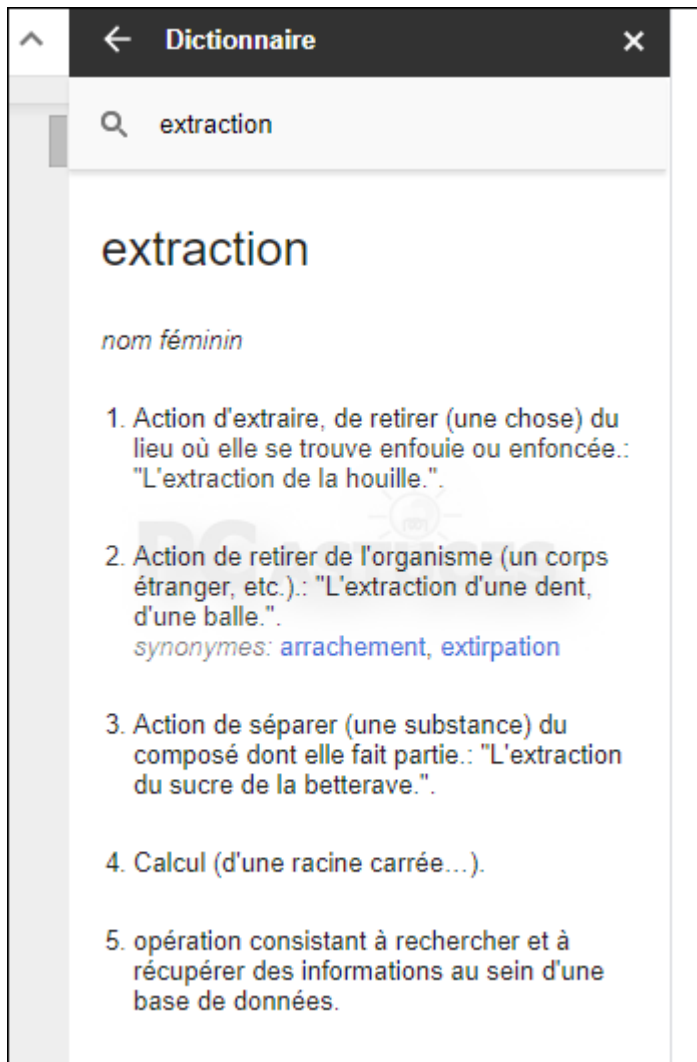


2. Cliquez sur le menu **Outils** puis sur **Dictionnaire**. Vous pouvez utiliser aussi le raccourci clavier **Ctrl + Maj + Y**.

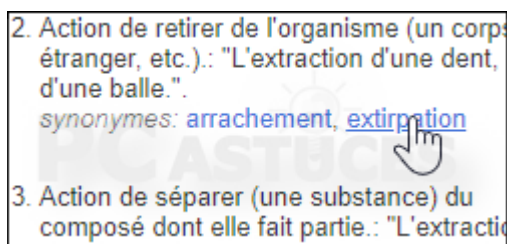


¹ <https://docs.google.com/>

3. La définition du mot s'ouvre dans le volet de droite.



4. Suivant le sens du mot, des synonymes vous sont même proposés.



Pour aller plus loin

Des remarques, des questions ? Fiche mise à jour et commentaires disponibles en ligne sur PC Astuces à l'adresse suivante :

<https://www.pcastuces.com/pratique/astuces/5458.htm>



Conditions d'utilisation

Ce document peut librement être utilisé à but informatif dans un cadre personnel, scolaire ou associatif. Toute autre utilisation, notamment commerciale est interdite. Il ne peut pas être modifié, vendu, ni distribué ailleurs que sur PC Astuces.

À propos

PC Astuces est un site d'entraide informatique **entièrement gratuit**.

- Des milliers d'astuces et de guides pratiques détaillés pas à pas.
- Téléchargez gratuitement des logiciels et des applications testées par nos soins.
- Personnalisez votre Bureau avec des milliers de fonds d'écran.
- Tous les jours, une newsletter par email avec du contenu inédit.
- Un problème ? Posez vos questions sur notre Forum et obtenez rapidement des solutions efficaces.

<https://www.pcastuces.com>