

Traduire un document - Google Docs

Par Clément JOATHON

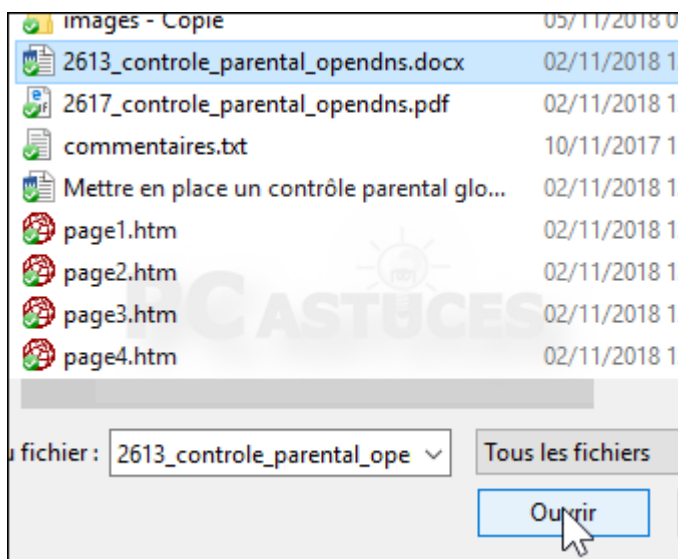
Dernière mise à jour : 06/11/2018

Le traitement de texte Google Docs vous permet de créer une copie traduite dans la langue de votre choix de n'importe quel document. Pratique.

1. Importez sur [Google Drive](https://www.google.com/drive/)¹ (accessible avec n'importe quel compte Google), le document que vous souhaitez traduire. Cliquez pour cela sur le bouton + puis sur **Importer un fichier**.

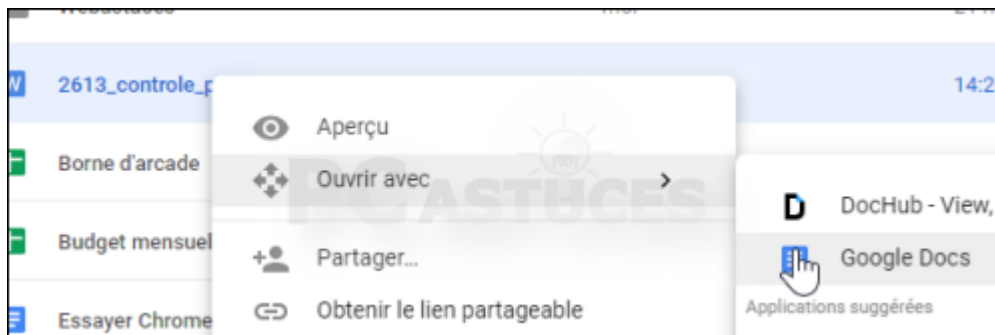


2. Sélectionnez le document à ouvrir (il peut être au format doc de Word, PDF, etc...) et validez.

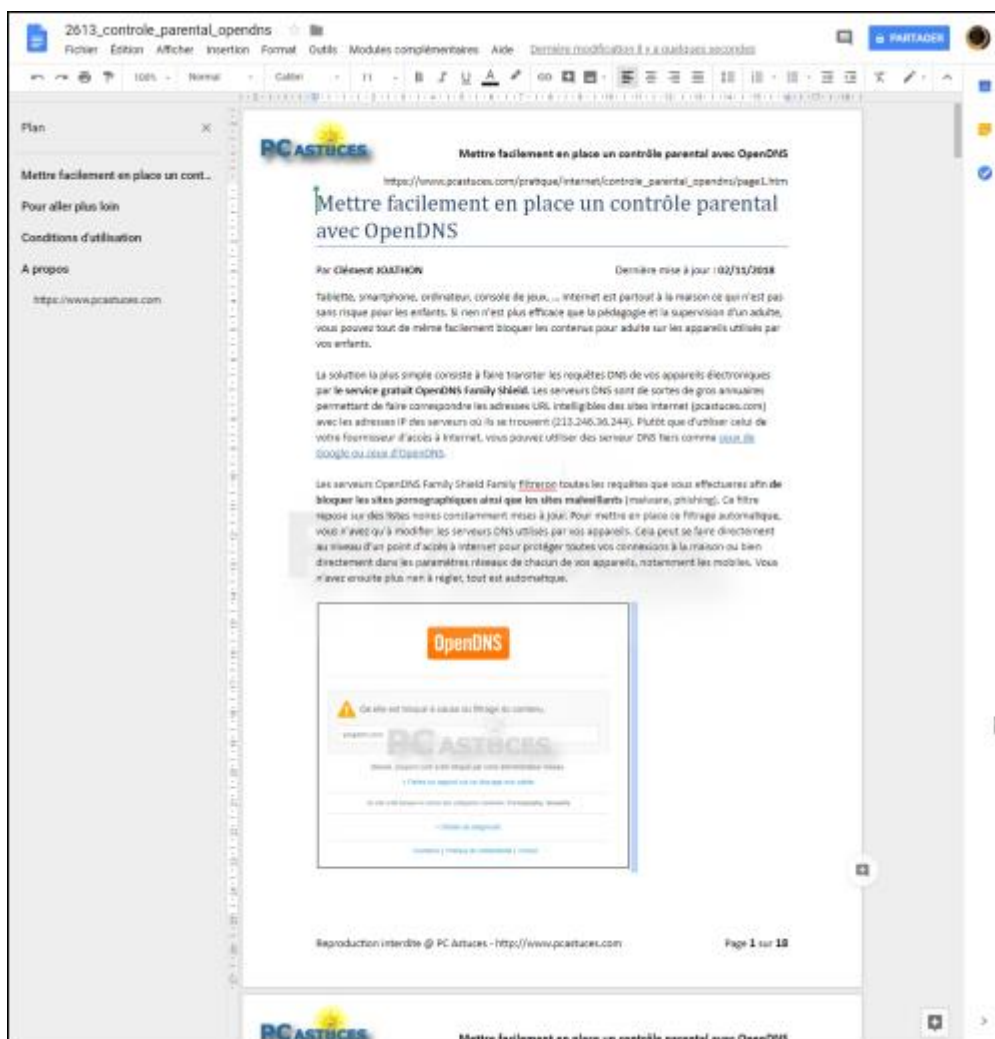


3. Cliquez avec le bouton droit de la souris sur le fichier qui apparaît dans la liste de Google Drive puis cliquez sur **Ouvrir avec** puis sur **Google Docs**.

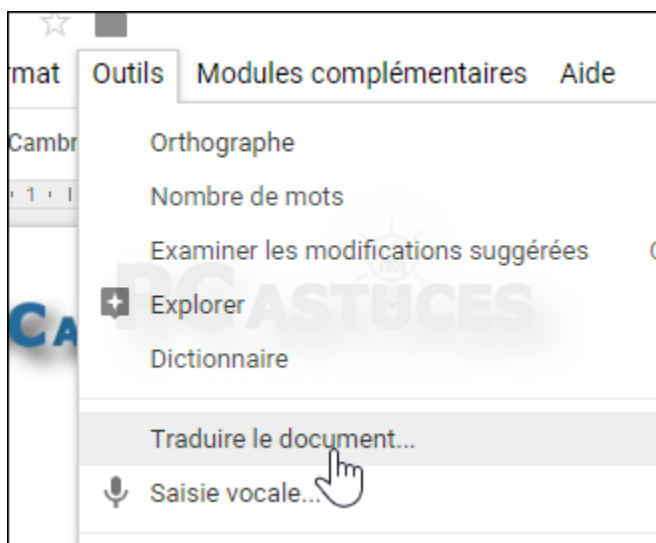
¹ <https://www.google.com/drive/>



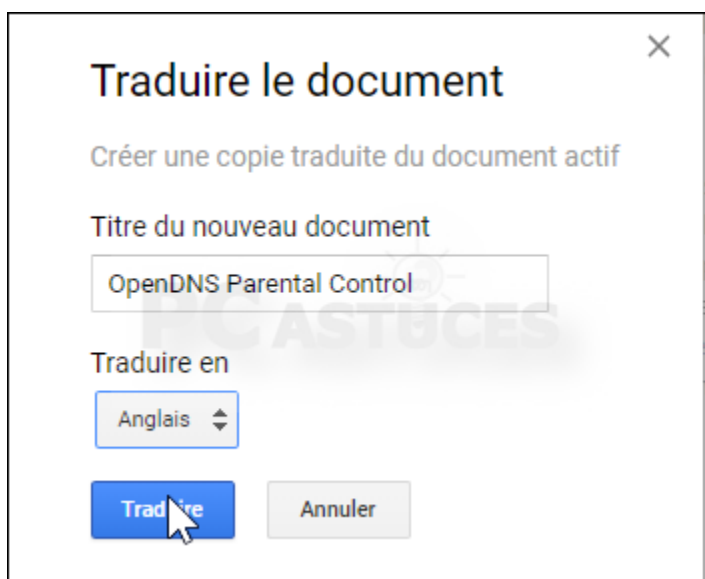
4. Le document est ouvert.




5. Cliquez sur **Outils** puis sur **Traduire le document**.



6. Donnez un nom au document traduit, puis choisissez la langue souhaitée. Cliquez enfin sur **Traduire**.



7. Patientez quelques instants. Le document apparaît alors traduit complètement dans la langue souhaitée.



Easily set up a parental control with OpenDNS

https://www.pcastuces.com/pratique/internet/controle_parental_opendns/page1.htm

Easily set up a parental control with OpenDNS


By Clément [JOATHON](#)

Last update: 02/11/2018

Tablet, smartphone, computer, game console, ... Internet is everywhere at home which is not without risk for the children . If nothing is more effective than the pedagogy and supervision of an adult, you can still easily block adult content on devices used by your children.

The simplest solution is to route the DNS queries of your electronic devices through the free OpenDNS Family Shield service. DNS servers are like large directories that match the intelligible URLs of websites (pcastuces.com) with the IP addresses of the servers where they are (213.246.36.244). Rather than using your ISP's, you can use third-party DNS servers [like those of Google or OpenDNS](#).

The OpenDNS Family Shield Family servers will filter all queries you make to block porn sites and malicious sites (malware, phishing). This filter is based on constantly updated blacklists. To set up this automatic filtering, you only have to modify the DNS servers used by your devices. This can be done directly at an Internet access point to protect all your connections at home or directly in the network settings of each of your devices, including mobiles. Then you have nothing to adjust, everything is automatic.



The screenshot shows the OpenDNS Family Shield interface. At the top, there is an orange 'OpenDNS' logo. Below it, a yellow warning triangle icon is followed by the text 'Ce site est bloqué à cause du filtrage du contenu.' Below this, the domain 'youporn.com' is displayed in a search bar. The 'PCASTUCES' logo is visible in the background. At the bottom, there are links for 'Faites un rapport sur ce blocage non valide' and 'Détails du diagnostic'.

Pour aller plus loin

Des remarques, des questions ? Fiche mise à jour et commentaires disponibles en ligne sur PC Astuces à l'adresse suivante :



<https://www.pcastuces.com/pratique/astuces/5511.htm>

Conditions d'utilisation

Ce document peut librement être utilisé à but informatif dans un cadre personnel, scolaire ou associatif. Toute autre utilisation, notamment commerciale est interdite. Il ne peut pas être modifié, vendu, ni distribué ailleurs que sur PC Astuces.

À propos

PC Astuces est un site d'entraide informatique **entièrement gratuit**.

- Des milliers d'astuces et de guides pratiques détaillés pas à pas.
- Téléchargez gratuitement des logiciels et des applications testées par nos soins.
- Personnalisez votre Bureau avec des milliers de fonds d'écran.
- Tous les jours, une newsletter par email avec du contenu inédit.
- Un problème ? Posez vos questions sur notre Forum et obtenez rapidement des solutions efficaces.

<https://www.pcastuces.com>