

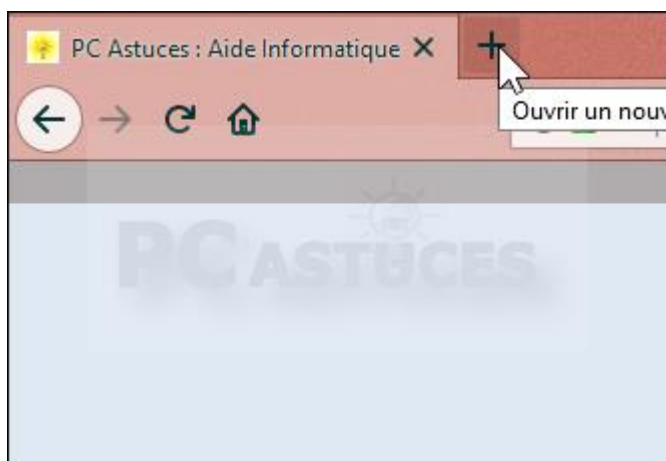
Désactiver le bandeau d'actualité de Mozilla - Firefox

Par **Clément JOATHON**

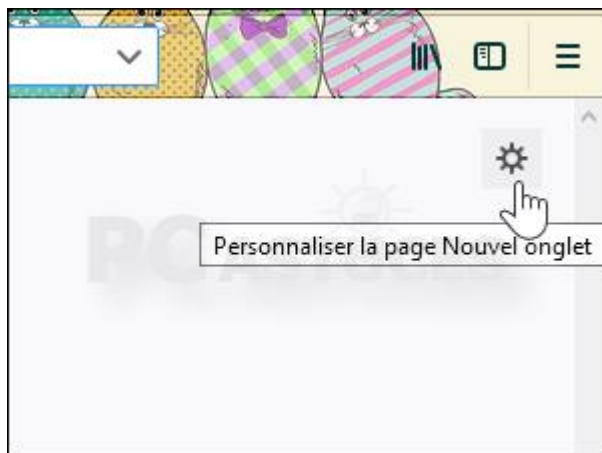
Dernière mise à jour : **04/01/2019**

Lorsque vous ouvrez un nouvel onglet, Firefox peut afficher des informations concernant le navigateur, son éditeur Mozilla ou bien ses partenaires. Vous pouvez facilement désactiver ce bandeau.

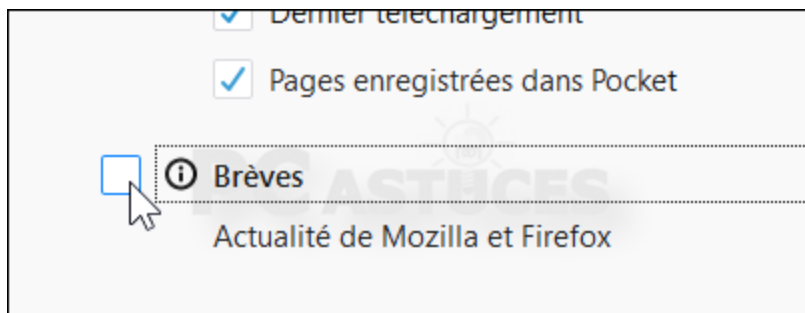
1. Dans Firefox, ouvrez un nouvel onglet.



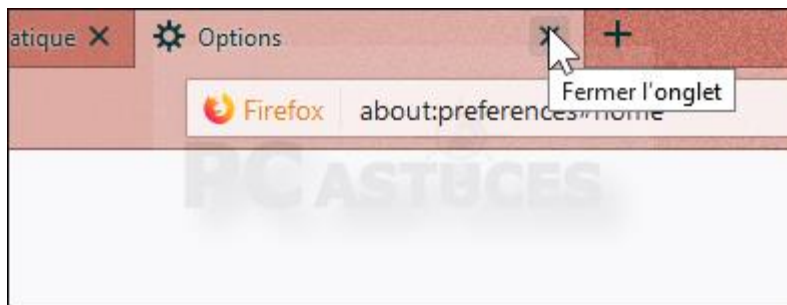
2. Cliquez sur l'engrenage : **Personnaliser la page nouvel onglet.**



3. Décochez alors la case **Brèves : Actualité de Mozilla et Firefox.**



4. Fermez enfin l'onglet.



Pour aller plus loin

Des remarques, des questions ? Fiche mise à jour et commentaires disponibles en ligne sur PC Astuces à l'adresse suivante :



<https://www.pcastuces.com/pratique/astuces/5550.htm>

Conditions d'utilisation

Ce document peut librement être utilisé à but informatif dans un cadre personnel, scolaire ou associatif. Toute autre utilisation, notamment commerciale est interdite. Il ne peut pas être modifié, vendu, ni distribué ailleurs que sur PC Astuces.

À propos

PC Astuces est un site d'entraide informatique **entièrement gratuit**.

- Des milliers d'astuces et de guides pratiques détaillés pas à pas.
- Téléchargez gratuitement des logiciels et des applications testées par nos soins.
- Personnalisez votre Bureau avec des milliers de fonds d'écran.
- Tous les jours, une newsletter par email avec du contenu inédit.
- Un problème ? Posez vos questions sur notre Forum et obtenez rapidement des solutions efficaces.

<https://www.pcastuces.com>