

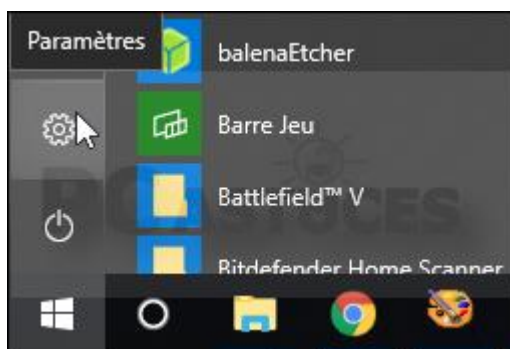
Limiter la collecte des données - Windows 10

Par **Clément JOATHON**

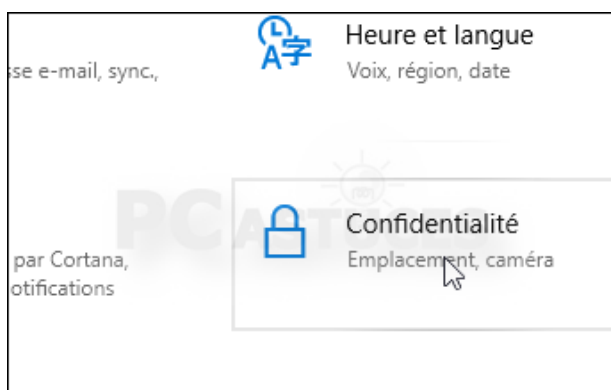
Dernière mise à jour : **23/01/2019**

Microsoft peut collecter des informations pour l'aider à maintenir Windows sécurisé et à jour et résoudre des problèmes. La version complète de ces données de diagnostic peut contenir les sites Web que vous visitez et les logiciels que vous utilisez. Vous pouvez limiter cette collecte de données afin qu'elle ne contienne pas d'informations personnelles.

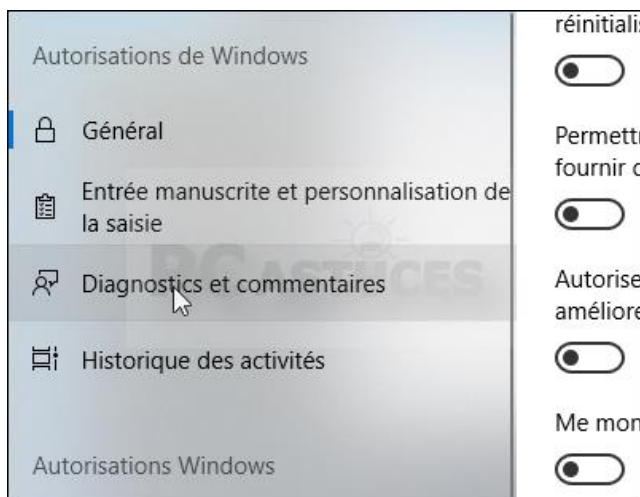
1. Cliquez sur le bouton **Démarrer** puis sur **Paramètres**.



2. Cliquez sur **Confidentialité**.



3. Cliquez sur **Diagnostics et commentaires**.



4. Sélectionnez alors l'option **De base** dans la rubrique **Données de diagnostic**.

Données de diagnostic

Choisissez la quantité de données de diagnostic que vous souhaitez envoyer à Microsoft. Les données de diagnostic sont utilisées pour aider à maintenir Windows sécurisé et à jour, résoudre les problèmes et améliorer les produits. Quelle que soit l'option sélectionnée, votre appareil sera également sécurisé et fonctionnera normalement. [Obtenir plus d'informations sur ces paramètres](#)

De base : N'envoyez que des informations sur votre appareil, ses paramètres et ses fonctionnalités, ainsi que pour indiquer s'il fonctionne correctement.

Complet : Envoyez toutes les données de diagnostic De base, ainsi que des informations sur les sites web que vous consultez et sur votre utilisation des applications et des fonctionnalités, plus des informations supplémentaires sur l'intégrité de l'appareil, son activité et le rapport d'erreurs amélioré.

5. En bas de la page, cliquez sur le bouton **Supprimer** sous **Supprimer les données de diagnostic** pour supprimer les données collectées jusqu'alors par Microsoft.

Supprimer les données de diagnostic

Supprimer les données de diagnostic que Microsoft a collecté cet appareil.

Une fois que vous aurez choisi de supprimer vos données, démarrerons le processus de suppression de copies de nos

Pour aller plus loin

Des remarques, des questions ? Fiche mise à jour et commentaires disponibles en ligne sur PC Astuces à l'adresse suivante :



<https://www.pcastuces.com/pratique/astuces/5579.htm>

Conditions d'utilisation

Ce document peut librement être utilisé à but informatif dans un cadre personnel, scolaire ou associatif. Toute autre utilisation, notamment commerciale est interdite. Il ne peut pas être modifié, vendu, ni distribué ailleurs que sur PC Astuces.

À propos

PC Astuces est un site d'entraide informatique **entièrement gratuit**.

- Des milliers d'astuces et de guides pratiques détaillés pas à pas.
- Téléchargez gratuitement des logiciels et des applications testées par nos soins.
- Personnalisez votre Bureau avec des milliers de fonds d'écran.
- Tous les jours, une newsletter par email avec du contenu inédit.
- Un problème ? Posez vos questions sur notre Forum et obtenez rapidement des solutions efficaces.

<https://www.pcastuces.com>