

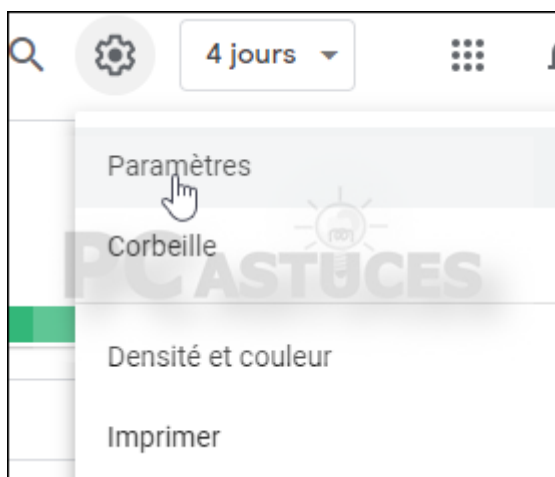
# Recevoir son planning quotidien par email - Google Agenda

Par **Clément JOATHON**

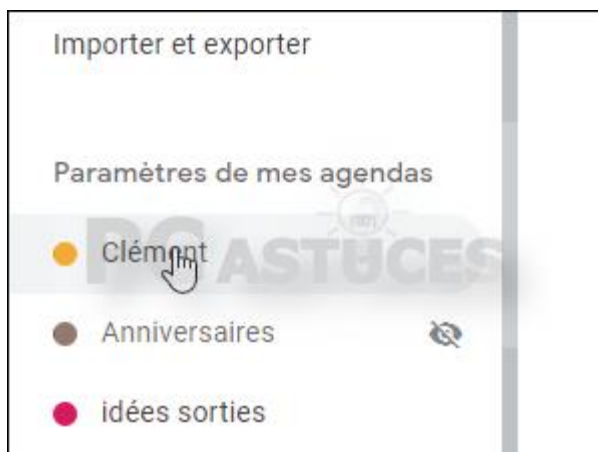
Dernière mise à jour : **12/02/2019**

L'agenda Google peut vous envoyer un email chaque matin avec la liste des évènements que vous avez de prévus dans la journée.

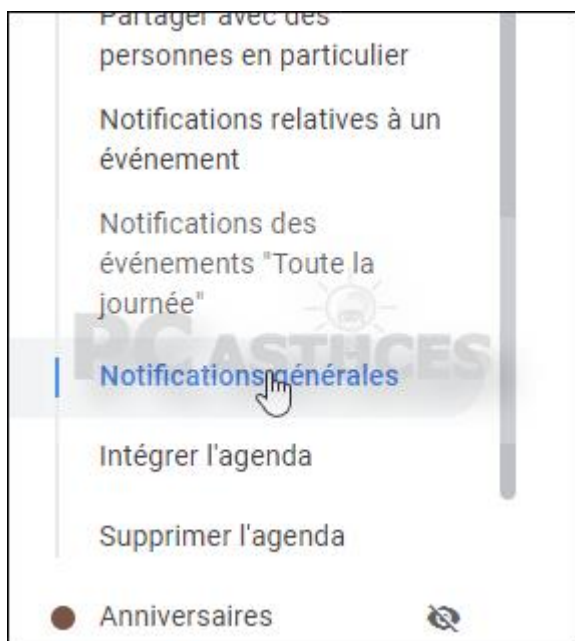
1. Dans Google Agenda, cliquez sur l'icône **Paramètres**. Cliquez sur **Paramètres**.



2. Dans la colonne de gauche, cliquez sur l'agenda pour lequel vous souhaitez recevoir votre planning tous les jours.



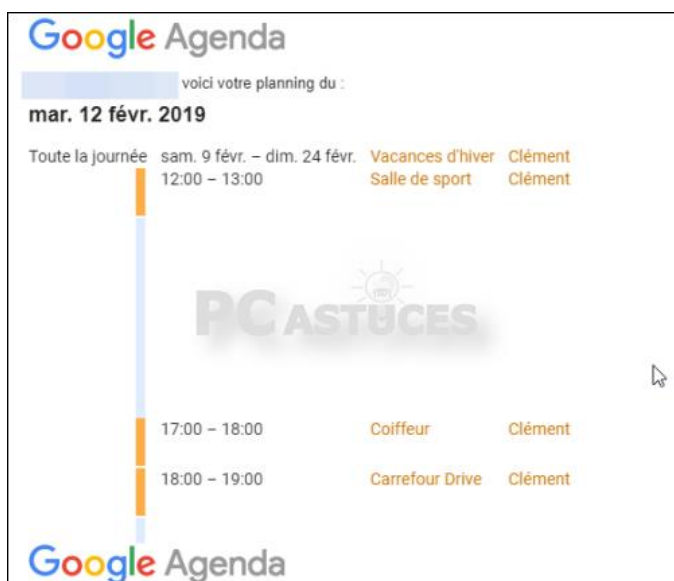
3. Dans la colonne de gauche, cliquez sur **Notifications générales**.



4. Déroulez la liste **Planning quotidien** et sélectionnez l'option **E-mail**.



5. Tous les matins à 5 h vous recevrez un email avec votre planning de la journée.



## Pour aller plus loin

---

Des remarques, des questions ? Fiche mise à jour et commentaires disponibles en ligne sur PC Astuces à l'adresse suivante :



<https://www.pcastuces.com/pratique/astuces/5610.htm>

## Conditions d'utilisation

---

Ce document peut librement être utilisé à but informatif dans un cadre personnel, scolaire ou associatif. Toute autre utilisation, notamment commerciale est interdite. Il ne peut pas être modifié, vendu, ni distribué ailleurs que sur PC Astuces.

## À propos

---

PC Astuces est un site d'entraide informatique **entièrement gratuit**.

- Des milliers d'astuces et de guides pratiques détaillés pas à pas.
- Téléchargez gratuitement des logiciels et des applications testées par nos soins.
- Personnalisez votre Bureau avec des milliers de fonds d'écran.
- Tous les jours, une newsletter par email avec du contenu inédit.
- Un problème ? Posez vos questions sur notre Forum et obtenez rapidement des solutions efficaces.

<https://www.pcastuces.com>