

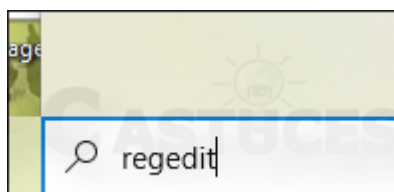
# Désactiver le flou de l'écran de connexion - Windows 10

Par **Clément JOATHON**

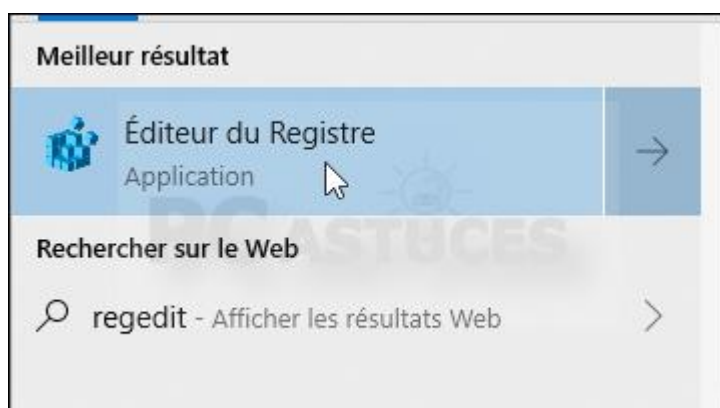
Dernière mise à jour : **03/07/2019**

Depuis la dernière grosse mise à jour de Windows 10, l'écran de connexion de Windows 10 utilise la transparence floutée que l'on trouve dans la barre des tâches, dans le menu Démarrer, etc. Si vous souhaitez afficher clairement l'arrière-plan de l'écran de verrouillage, voici comment faire.

1. Dans le champ de recherche, saisissez la commande **regedit**.

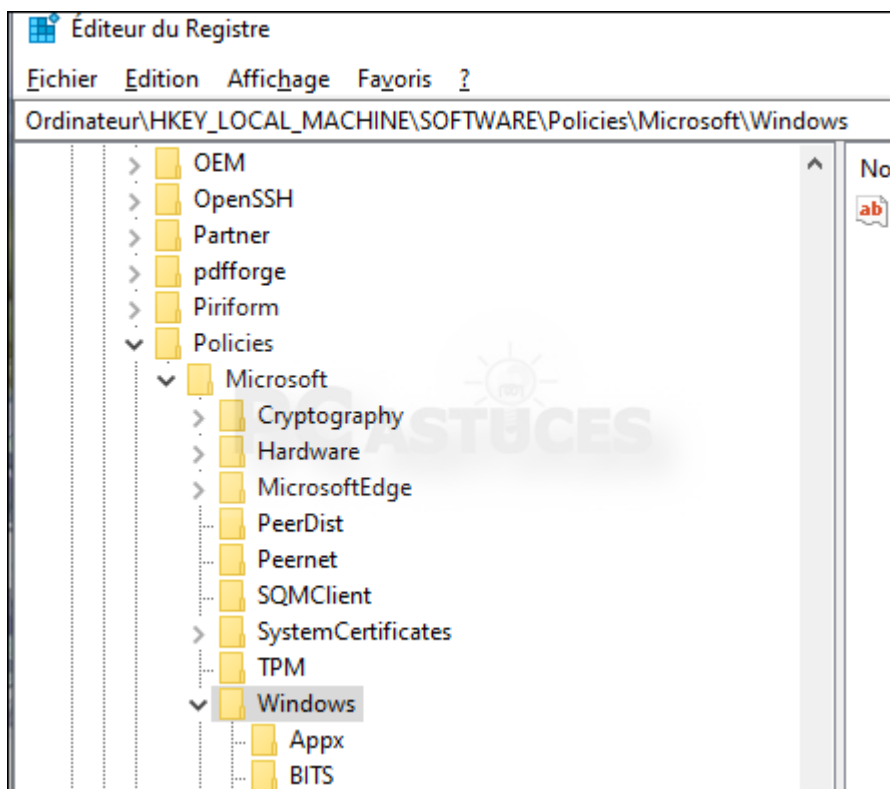


2. Cliquez sur l'application **Editeur de Registre**.

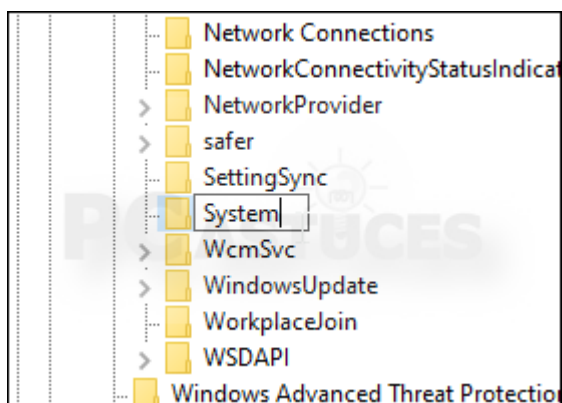


3. Déroulez la clé suivante ou bien copiez-la dans la barre d'adresses.

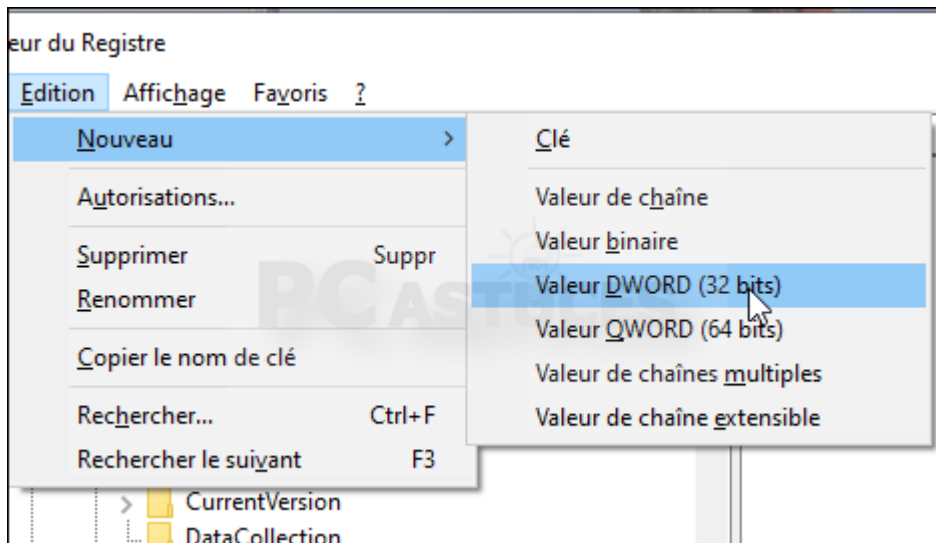
HKEY\_LOCAL\_MACHINE\SOFTWARE\Policies\Microsoft\Windows



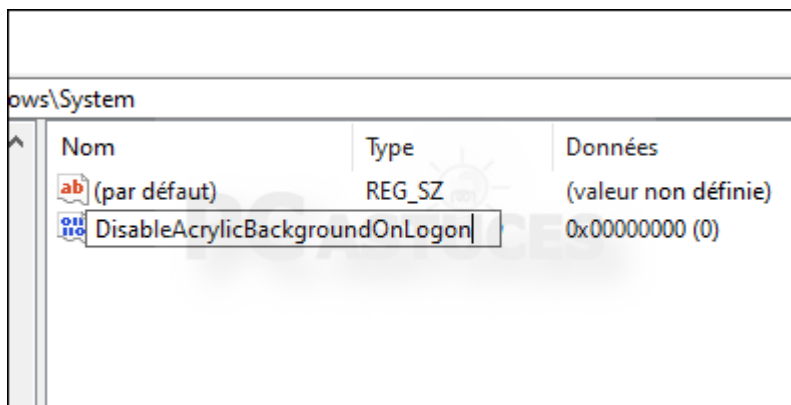
4. Cliquez sur la sous-clé **System**. Si elle n'existe pas, cliquez sur le menu **Edition, Nouveau, Clé** et nommez-la **System**. Cliquez dessus.



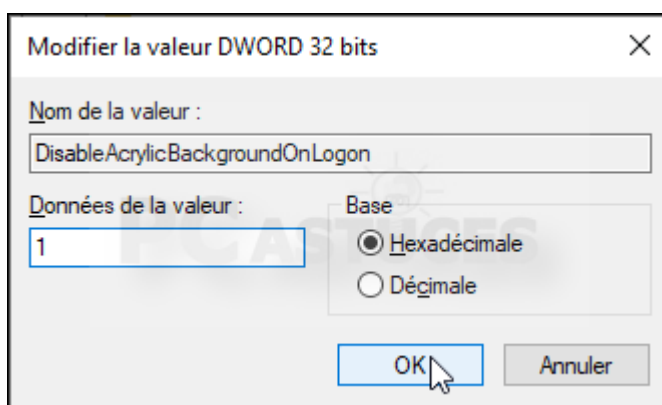
5. Cliquez sur le menu **Edition, Nouveau, Valeur DWORD 32 bits**.



6. Nommez la valeur **DisableAcrylicBackgroundOnLogon** puis double cliquez dessus.



7. Dans le champ **Données de la valeur**, saisissez **1** et validez par **OK**.



8. Fermez l'éditeur du Registre. La modification est visible au prochain verrouillage de votre session (Windows + L pour le forcer). Le flou n'est plus présent.



9. Pour retrouver le flou, retournez dans le registre et passez la valeur **DisableAcrylicBackgroundOnLogon** à **0**.



## Pour aller plus loin

---

Des remarques, des questions ? Fiche mise à jour et commentaires disponibles en ligne sur PC Astuces à l'adresse suivante :



<https://www.pcastuces.com/pratique/astuces/5732.htm>

## Conditions d'utilisation

---

Ce document peut librement être utilisé à but informatif dans un cadre personnel, scolaire ou associatif. Toute autre utilisation, notamment commerciale est interdite. Il ne peut pas être modifié, vendu, ni distribué ailleurs que sur PC Astuces.

## À propos

---

PC Astuces est un site d'entraide informatique **entièrement gratuit**.

- Des milliers d'astuces et de guides pratiques détaillés pas à pas.
- Téléchargez gratuitement des logiciels et des applications testées par nos soins.
- Personnalisez votre Bureau avec des milliers de fonds d'écran.
- Tous les jours, une newsletter par email avec du contenu inédit.
- Un problème ? Posez vos questions sur notre Forum et obtenez rapidement des solutions efficaces.

<https://www.pcastuces.com>