

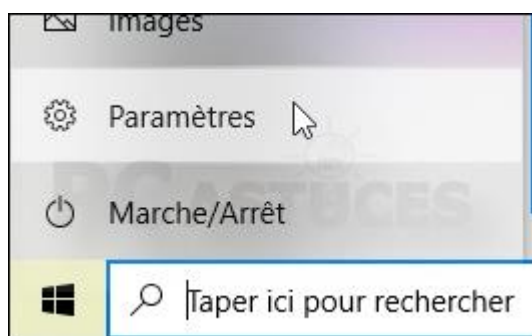
Économiser de l'énergie en cas d'inactivité - Windows 10

Par **Clément JOATHON**

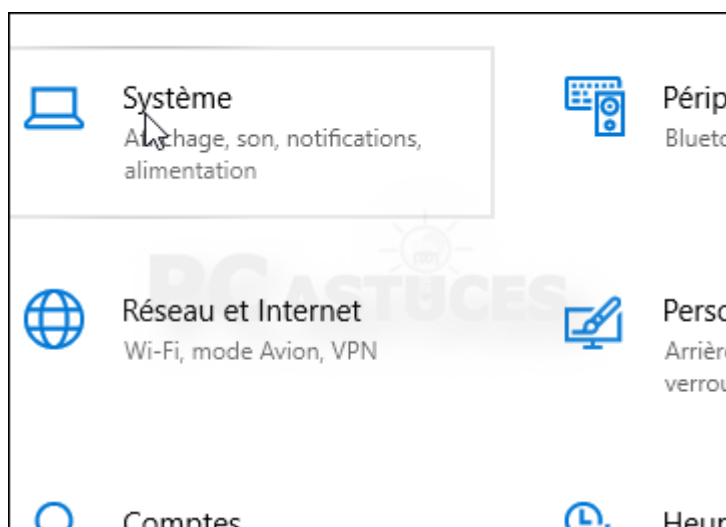
Dernière mise à jour : **06/03/2020**

Ce n'est pas parce que vous avez un ordinateur de bureau qu'il ne faut pas faire attention à l'énergie qu'il consomme. Windows 10 vous permet facilement d'éteindre votre écran après une certaine période d'inactivité voire de mettre votre ordinateur en veille.

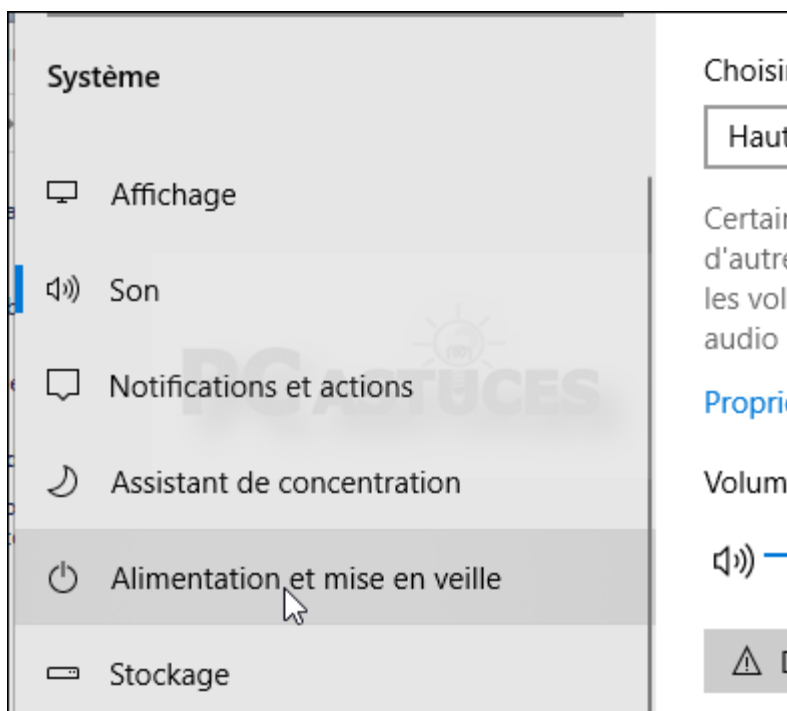
1. Cliquez sur le bouton **Démarrer** puis sur **Paramètres**.



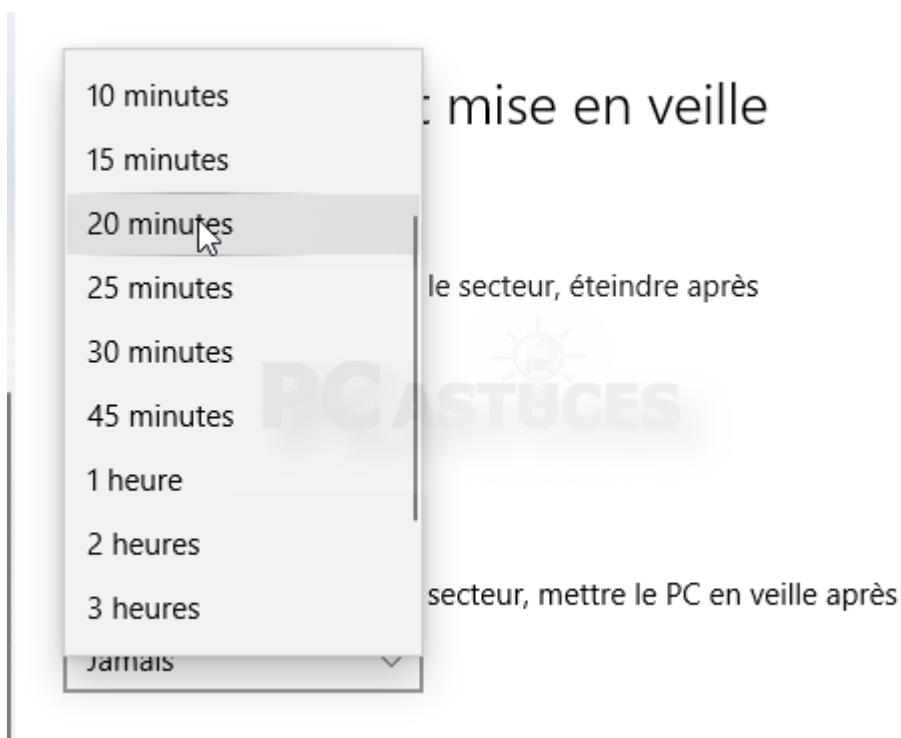
2. Cliquez sur **Systeme**.



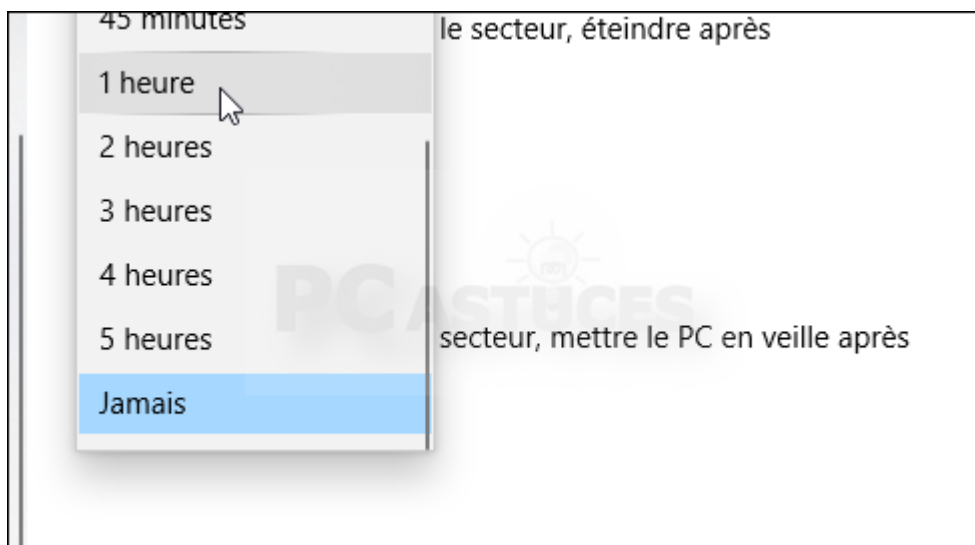
3. Dans la colonne de gauche, cliquez sur **Alimentation et mise en veille**.



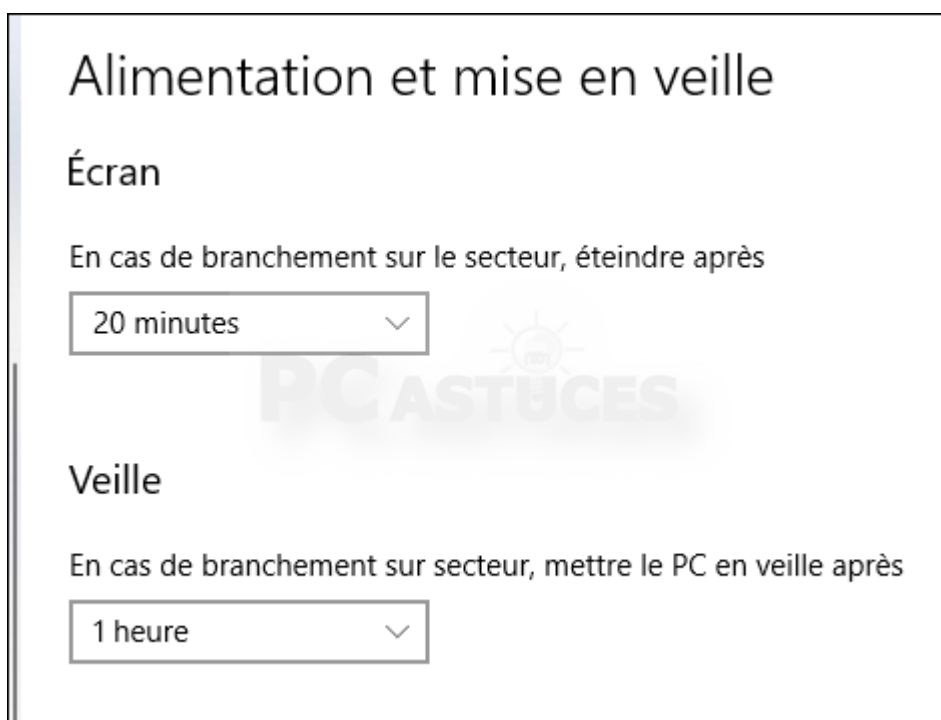
4. Déroulez la liste **En cas de branchement sur le secteur, éteindre après** et sélectionnez la durée d'inactivité avant l'extinction de votre écran, **20 minutes** par exemple.



5. Faites pareil avec le réglage en dessous afin de mettre automatiquement votre ordinateur en veille lorsque vous ne vous servez pas de votre ordinateur pendant une certaine durée, 1 heure par exemple.



6. Désormais, votre écran s'éteindra après 20 minutes d'inactivité et votre ordinateur sera mis en veille après 1 heure. Bougez simplement la souris ou pressez une touche de votre clavier pour rallumer l'écran ou sortir de la veille.



Pour aller plus loin

Des remarques, des questions ? Fiche mise à jour et commentaires disponibles en ligne sur PC Astuces à l'adresse suivante :



<https://www.pcastuces.com/pratique/astuces/5923.htm>

Conditions d'utilisation

Ce document peut librement être utilisé à but informatif dans un cadre personnel, scolaire ou associatif. Toute autre utilisation, notamment commerciale est interdite. Il ne peut pas être modifié, vendu, ni distribué ailleurs que sur PC Astuces.

À propos

PC Astuces est un site d'entraide informatique **entièrement gratuit**.

- Des milliers d'astuces et de guides pratiques détaillés pas à pas.
- Téléchargez gratuitement des logiciels et des applications testées par nos soins.
- Personnalisez votre Bureau avec des milliers de fonds d'écran.
- Tous les jours, une newsletter par email avec du contenu inédit.
- Un problème ? Posez vos questions sur notre Forum et obtenez rapidement des solutions efficaces.

<https://www.pcastuces.com>