

Utiliser gratuitement la version Web de Word - Tous les navigateurs

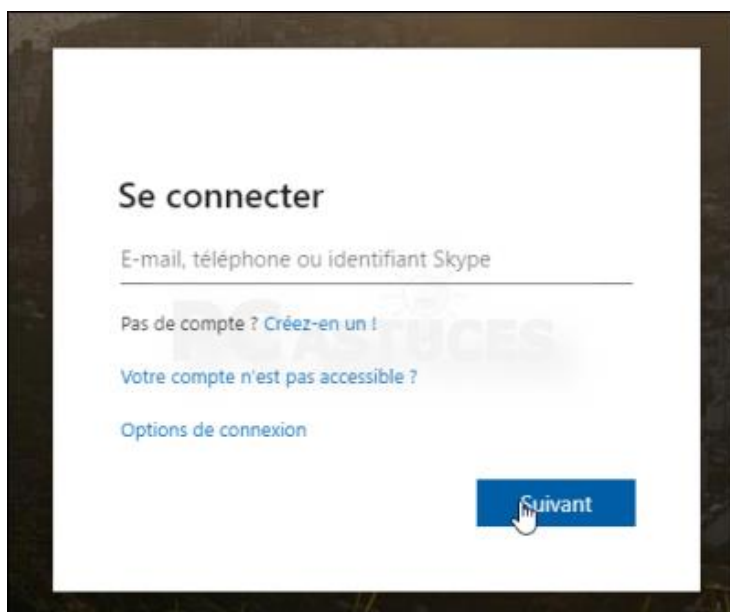
Par **Clément JOATHON**Dernière mise à jour : **21/04/2020**

Microsoft met à la disposition de tout le monde une version Web de Word. Elle est gratuite et fonctionne dans votre navigateur, que vous soyez sous Windows 10, Mac, ou Chromebook. Vous pouvez créer des documents, ouvrir vos documents existants et enregistrer vos modifications. Cette version dispose de moins de fonctionnalités que la version classique de Word mais pour une utilisation basique, elle peut amplement suffire. Vous disposerez également de 5 Go de stockage gratuit sur OneDrive.

1. Rendez-vous sur [Office.com](https://www.office.com)¹.
2. Cliquez sur **Connexion**.

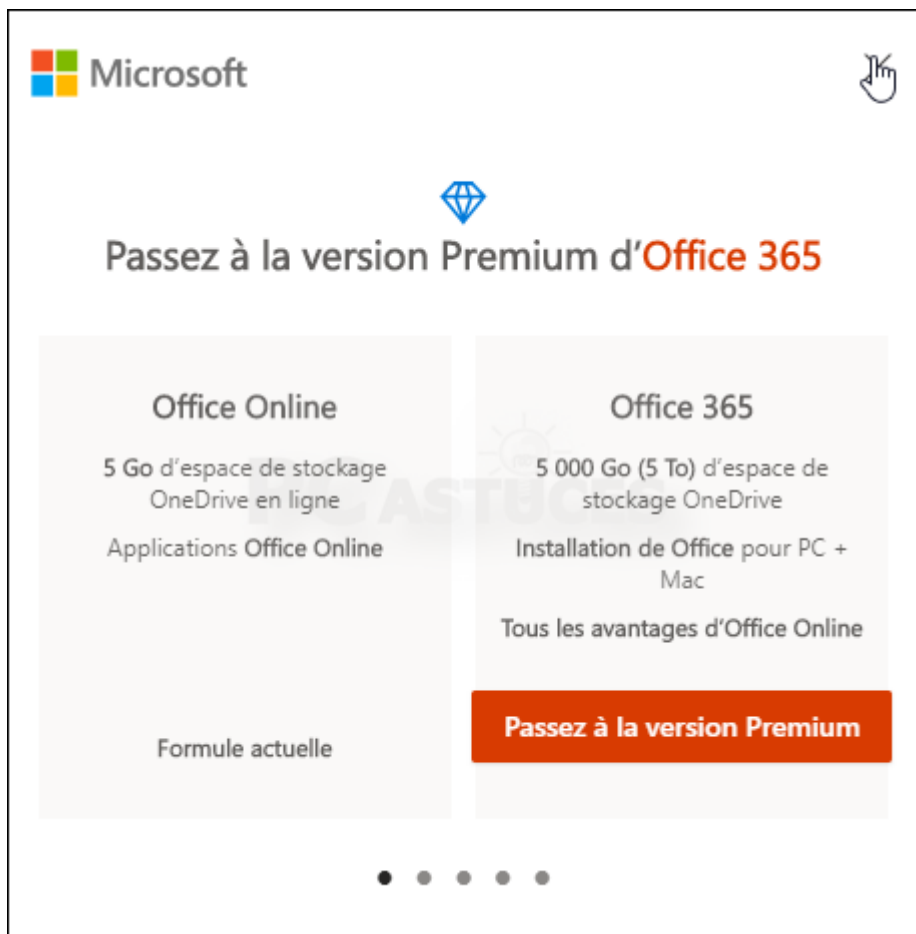


3. Identifiez-vous avec un compte Microsoft. Si vous n'en n'avez pas, créez-en un, c'est gratuit.

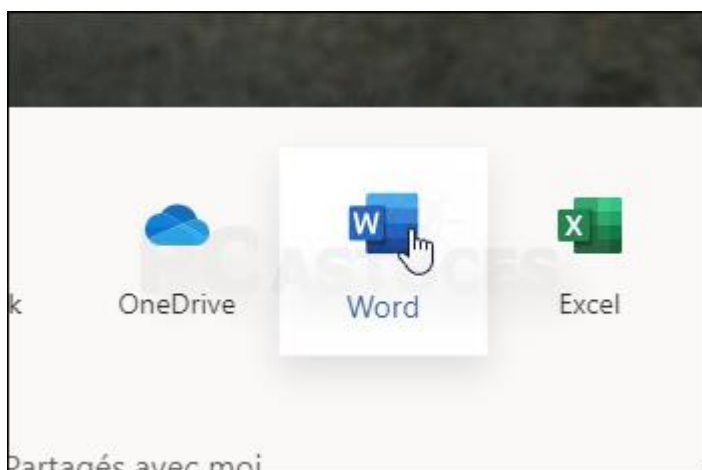


¹ <https://www.office.com/>

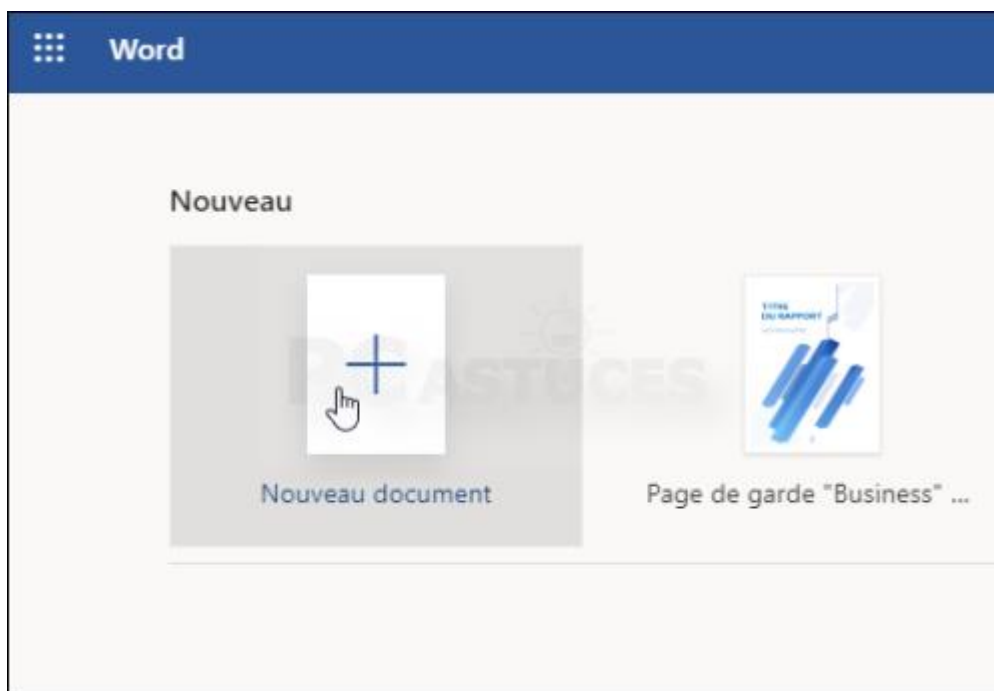
4. Fermez la petite fenêtre pour rester sur **Office Online** qui est gratuit.



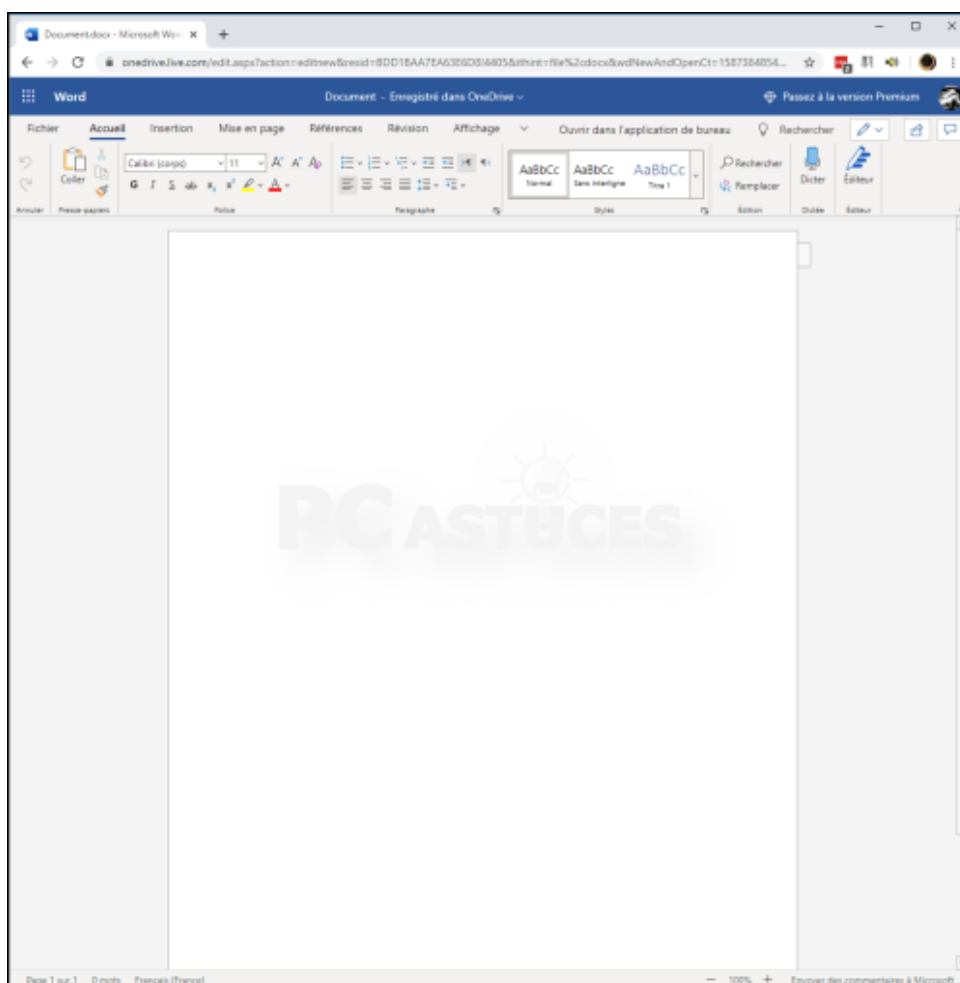
5. Cliquez sur l'icône de Word.



6. Cliquez sur **Nouveau document** pour créer un nouveau document ou bien utilisez les modèles prédéfinis.



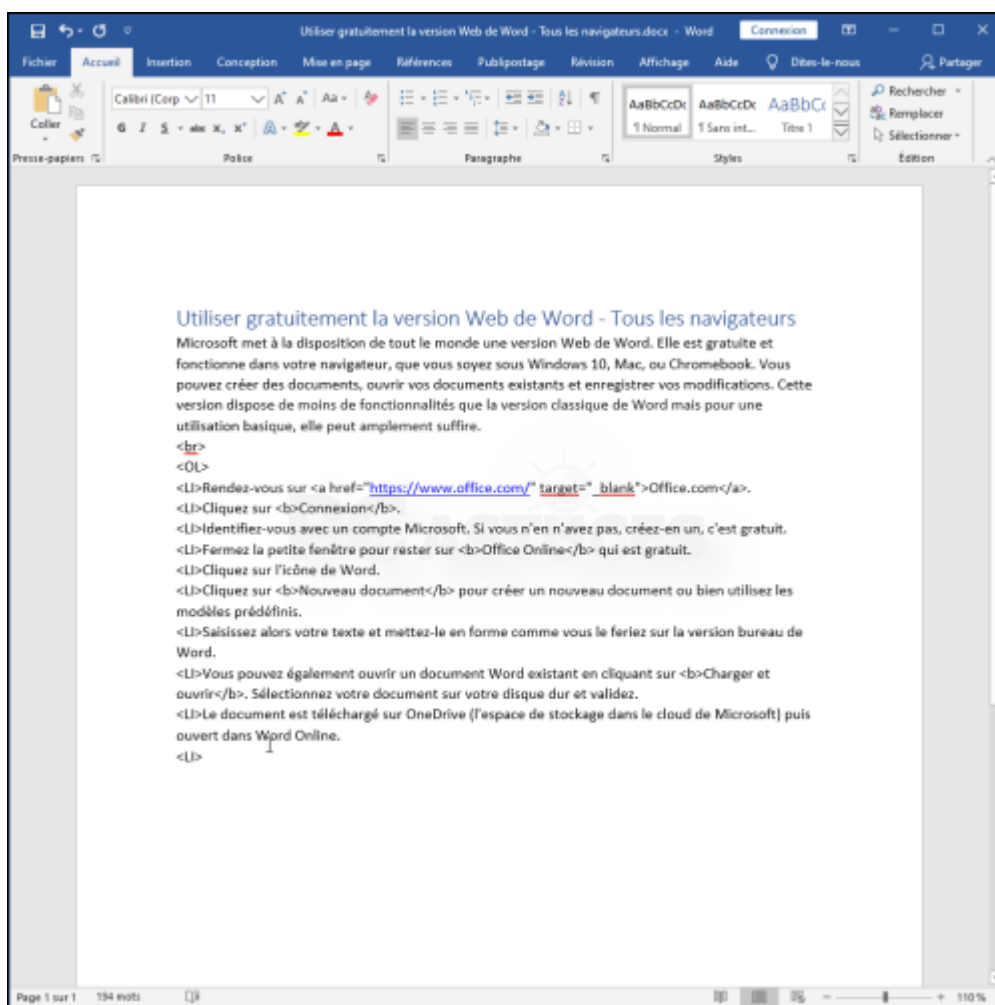
7. Saisissez alors votre texte et mettez-le en forme comme vous le feriez sur la version bureau de Word.



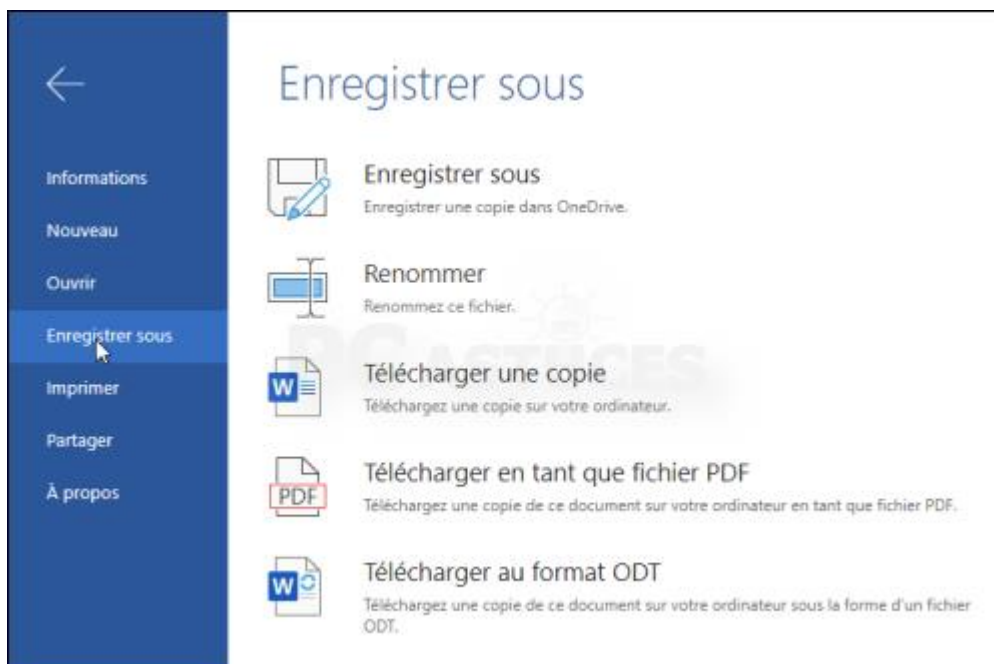
- Vous pouvez également ouvrir un document Word existant en cliquant sur **Charger et ouvrir**. Sélectionnez votre document sur votre disque dur et validez.



- Le document est téléchargé sur OneDrive (l'espace de stockage dans le cloud de Microsoft) puis ouvert dans Word Online.



10. Quand vous avez fini, cliquez sur **Fichier** puis sur **Enregistrer sous**.
11. Vous aurez alors la possibilité d'enregistrer le document sur OneDrive, sur votre ordinateur, de le convertir en PDF, etc.



Pour aller plus loin

Des remarques, des questions ? Fiche mise à jour et commentaires disponibles en ligne sur PC Astuces à l'adresse suivante :



<https://www.pcastuces.com/pratique/astuces/5974.htm>

Conditions d'utilisation

Ce document peut librement être utilisé à but informatif dans un cadre personnel, scolaire ou associatif. Toute autre utilisation, notamment commerciale est interdite. Il ne peut pas être modifié, vendu, ni distribué ailleurs que sur PC Astuces.

À propos

PC Astuces est un site d'entraide informatique **entièrement gratuit**.

- Des milliers d'astuces et de guides pratiques détaillés pas à pas.
- Téléchargez gratuitement des logiciels et des applications testées par nos soins.
- Personnalisez votre Bureau avec des milliers de fonds d'écran.
- Tous les jours, une newsletter par email avec du contenu inédit.
- Un problème ? Posez vos questions sur notre Forum et obtenez rapidement des solutions efficaces.

<https://www.pcastuces.com>