


Insérer du contenu Wikipédia dans ses documents - Word

Par **Clément JOATHON**

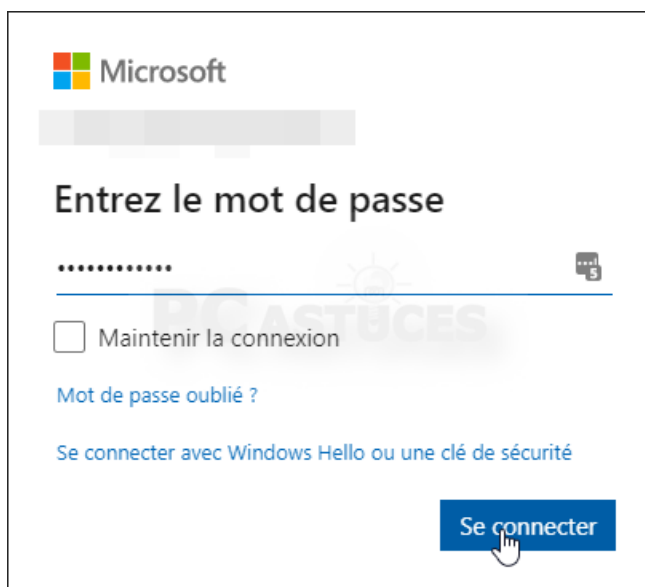
Dernière mise à jour : **01/09/2020**

Grâce au complément Wikipédia pour Word, vous pouvez facilement d'accéder à l'encyclopédie en ligne depuis un document et y insérer du texte ou des images avec leurs références.

1. Rendez-vous sur [la fiche du complément Wikipédia](#)¹.
2. Cliquez sur **Obtenir**.

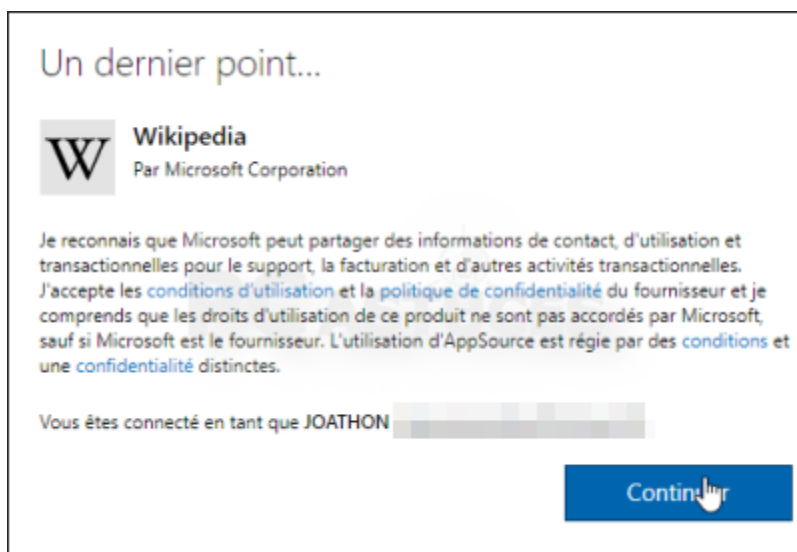


3. Identifiez-vous avec votre compte Microsoft.

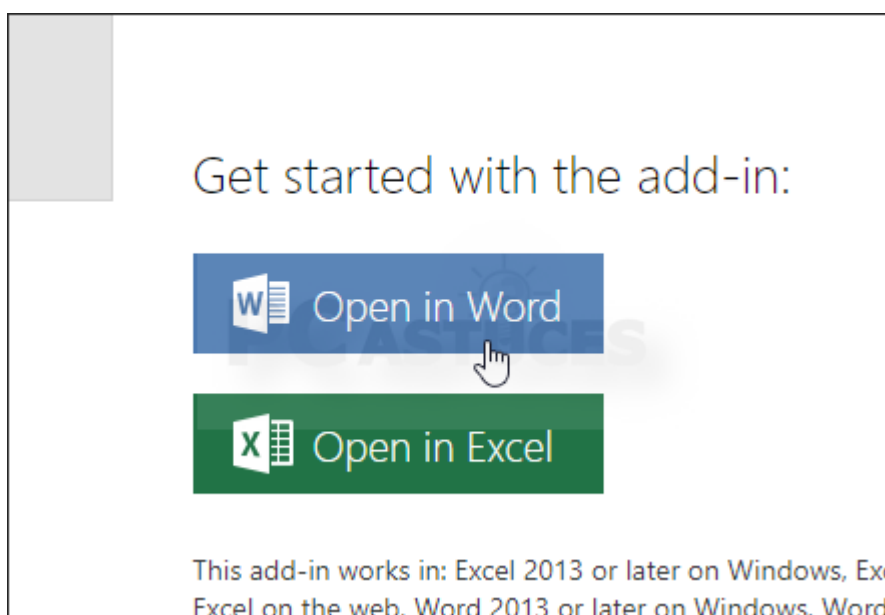


¹ <https://appssource.microsoft.com/fr-fr/product/office/WA104099688>

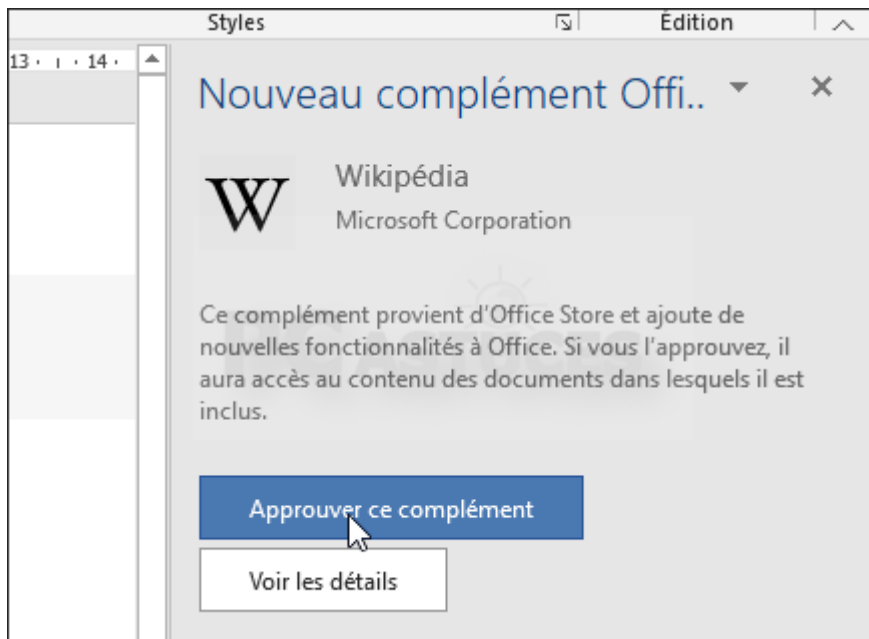
4. Cliquez sur **Open in Word**.



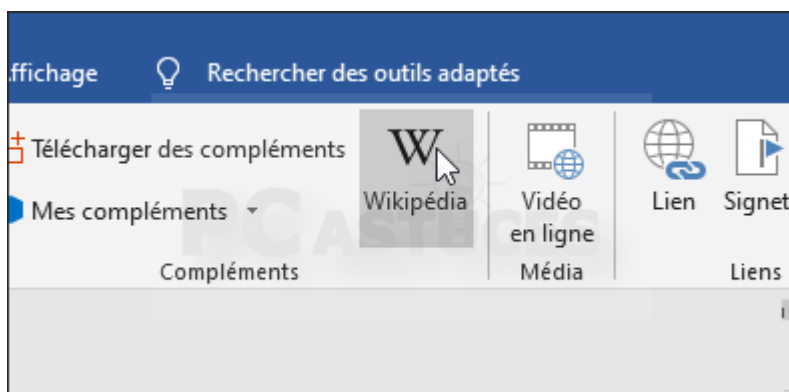
5. Dans Word, cliquez sur **Approuver ce complément**.



6. Désormais, pour activer ce complément, ouvrez l'onglet **Insertion** du ruban et cliquez sur **Wikipédia**.



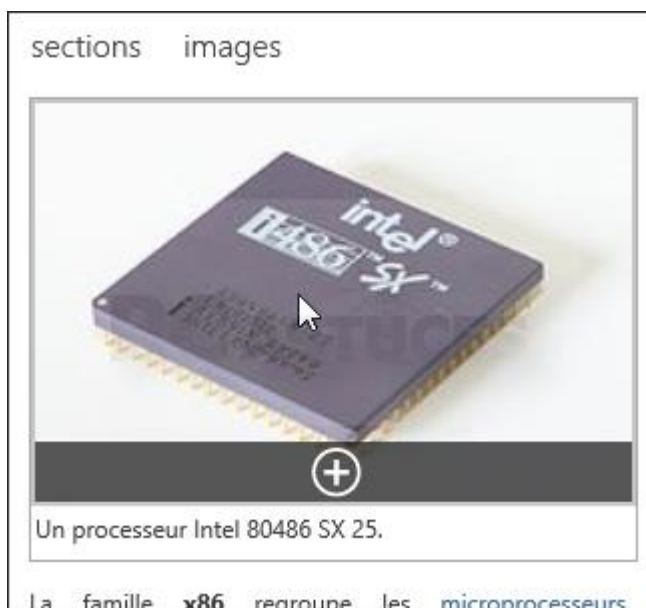
7. Dans le volet qui s'ouvre, vous pouvez lancer vos recherches sur Wikipédia.



8. Pour insérer une image et ses références dans votre document, passez la souris dessus et cliquez sur le bouton +.



9. Il est insérer dans votre document avec ses références.



10. Pour insérer du texte, sélectionnez-le et cliquez sur le bouton + qui apparaît.



11. Il est copié dans votre document avec ses références.

Insérer

Un processeur Intel 80486 SX 25.

La famille **x86** regroupe les microprocesseurs compatibles avec le jeu d'instructions de l'Intel 8086. Cette série est nommée *IA-32* (pour *Intel architecture 32 bits*) par Intel pour ses processeurs à partir du Pentium.

Un constructeur de microprocesseur pour PC doit maintenir une **compatibilité descendante** avec ce jeu d'instructions s'il veut que les logiciels déjà écrits fonctionnent sur les nouveaux microprocesseurs.

[DÉVELOPPER L'ARTICLE](#)

Pour aller plus loin

Des remarques, des questions ? Fiche mise à jour et commentaires disponibles en ligne sur PC Astuces à l'adresse suivante :



<https://www.pcastuces.com/pratique/astuces/6089.htm>

Conditions d'utilisation

Ce document peut librement être utilisé à but informatif dans un cadre personnel, scolaire ou associatif. Toute autre utilisation, notamment commerciale est interdite. Il ne peut pas être modifié, vendu, ni distribué ailleurs que sur PC Astuces.

À propos

PC Astuces est un site d'entraide informatique **entièrement gratuit**.

- Des milliers d'astuces et de guides pratiques détaillés pas à pas.
- Téléchargez gratuitement des logiciels et des applications testées par nos soins.
- Personnalisez votre Bureau avec des milliers de fonds d'écran.
- Tous les jours, une newsletter par email avec du contenu inédit.
- Un problème ? Posez vos questions sur notre Forum et obtenez rapidement des solutions efficaces.

<https://www.pcastuces.com>