

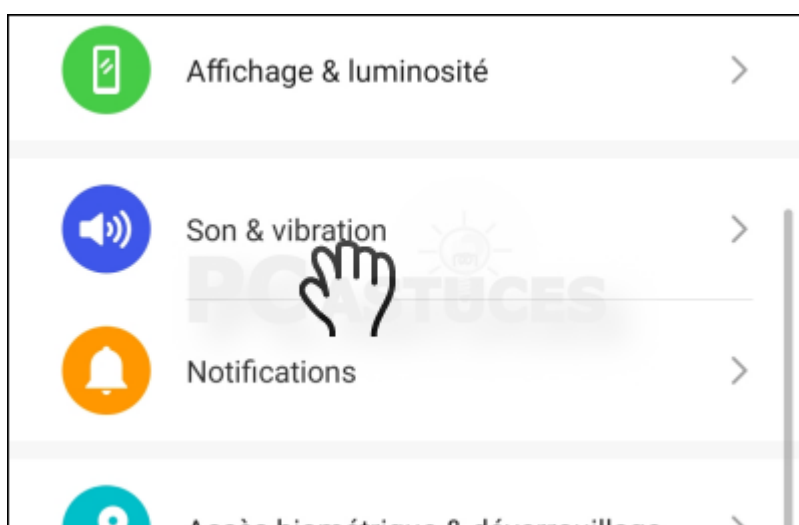
Ne pas être dérangé pendant une plage horaire - Android

Par **Clément JOATHON**

Dernière mise à jour : **25/11/2020**

Pour ne pas être dérangé par Android durant la nuit ou pendant une réunion, il est possible de mettre automatiquement votre téléphone en mode silencieux, selon une plage horaire définie par vos soins. Vous pourrez même définir des exceptions afin de recevoir uniquement les appels importants.

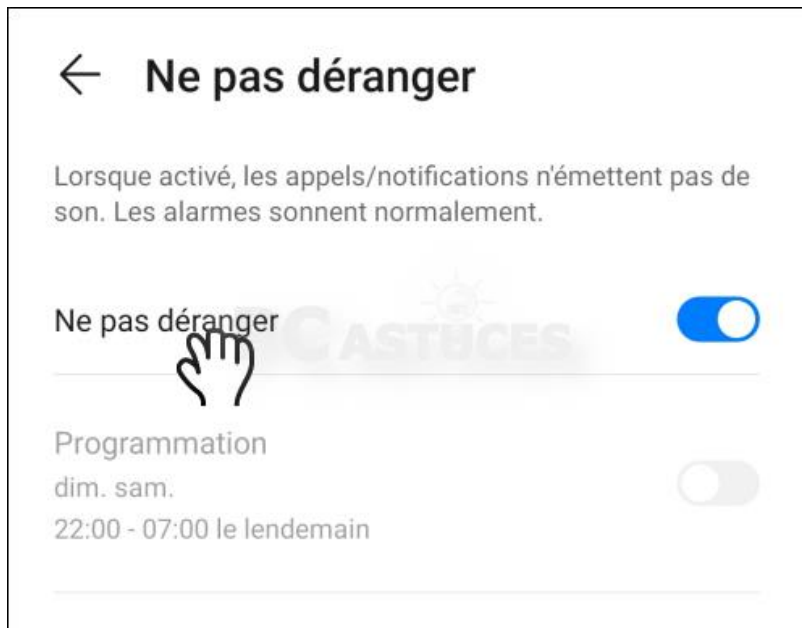
1. Allez dans les **Paramètres** du téléphone.
2. Allez dans la rubrique **Son & vibration**. Notez que dans certaines versions d'Android, ce réglage se trouve dans la rubrique **Notifications**.



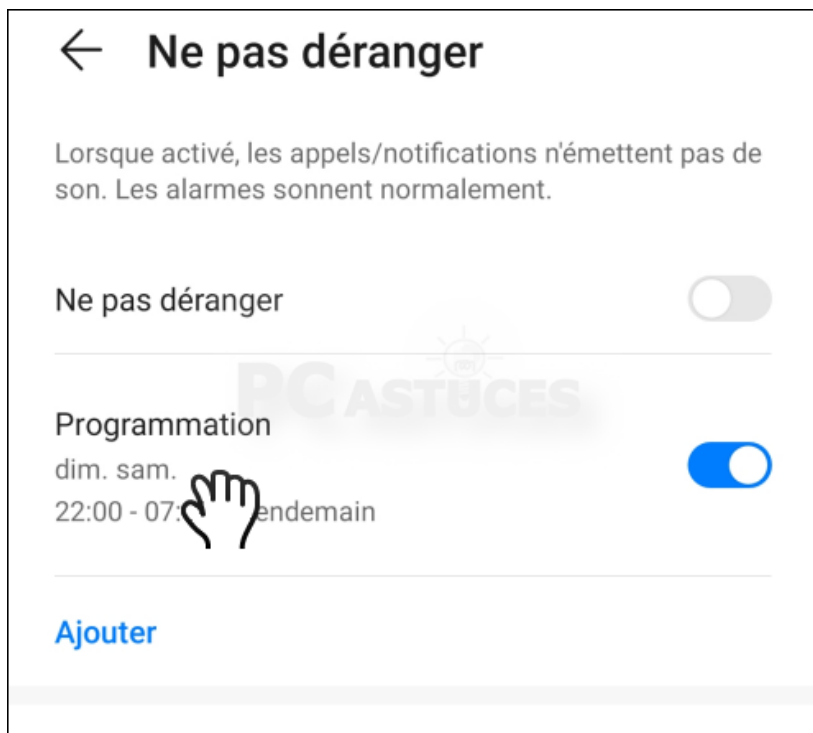
3. Touchez l'élément **Ne pas dérangé**.



4. Activez l'option **Ne pas dérangé** pour activer manuellement la fonction, avant une réunion par exemple.



5. Si vous souhaitez planifier automatiquement le mode Ne pas dérangé, activez à la place l'option **Programmation**.



6. Touchez le bouton **Programmation** et définissez quand l'option doit être automatiquement active. Validez.



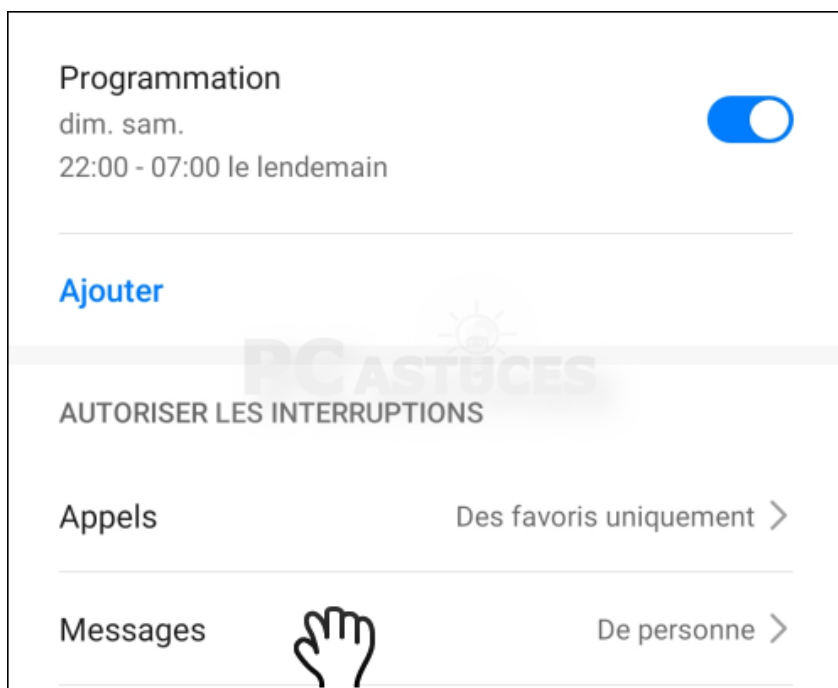
✕ Modifier la période de temps ✓

Jours dim. lun. mar. mer. jeu. ven. sam. >

De 22:00 >

À 07:00 le lendemain >

7. Par défaut, seuls les appels de vos contacts favoris passent à travers le filtre. Les messages sont tous silencieux.



Programmation

dim. sam.

22:00 - 07:00 le lendemain

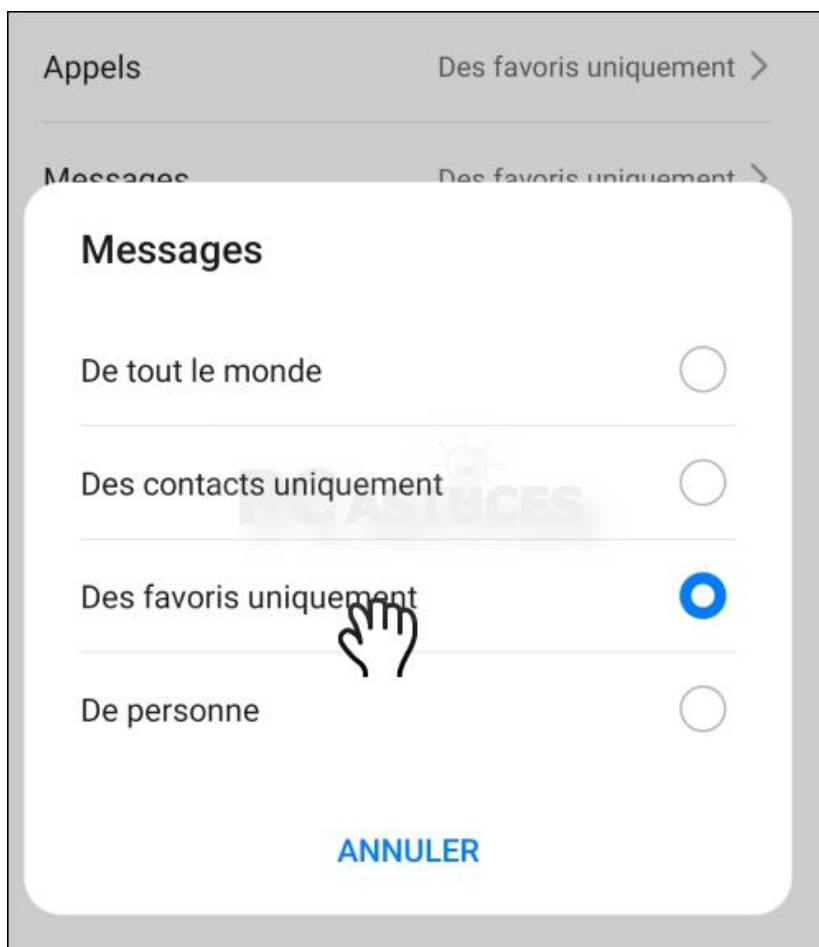
Ajouter

AUTORISER LES INTERRUPTIONS

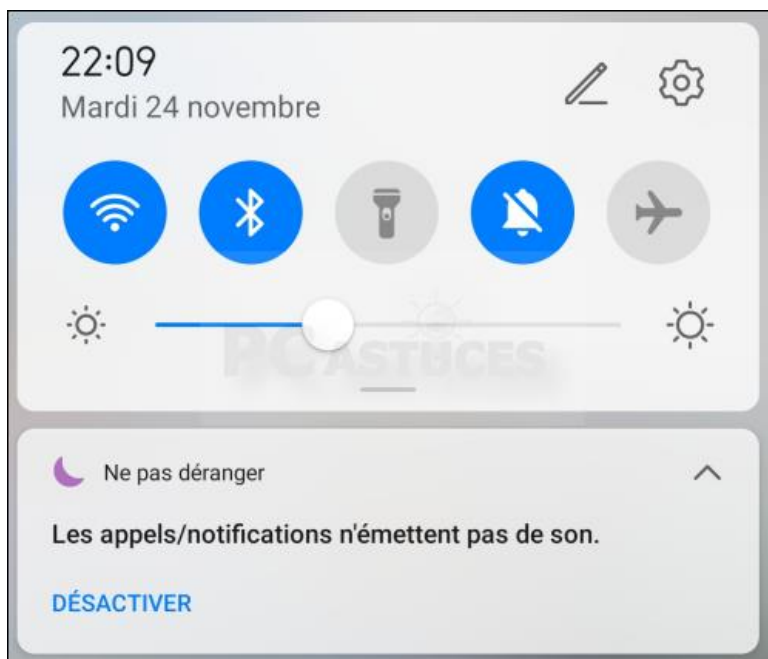
Appels Des favoris uniquement >

Messages De personne >

8. Pour changer ce comportement, passez par les boutons **Appels** et **Messages** et choisissez qui a le droit de vous contacter : les **Contacts**, les contacts mis en **Favoris** ou bien **Personne**.



9. Le mode **Ne pas déranger** est automatiquement actif les jours et horaires définis.



Pour aller plus loin

Des remarques, des questions ? Fiche mise à jour et commentaires disponibles en ligne sur PC Astuces à l'adresse suivante :



<https://www.pcastuces.com/pratique/astuces/6168.htm>

Conditions d'utilisation

Ce document peut librement être utilisé à but informatif dans un cadre personnel, scolaire ou associatif. Toute autre utilisation, notamment commerciale est interdite. Il ne peut pas être modifié, vendu, ni distribué ailleurs que sur PC Astuces.

À propos

PC Astuces est un site d'entraide informatique **entièrement gratuit**.

- Des milliers d'astuces et de guides pratiques détaillés pas à pas.
- Téléchargez gratuitement des logiciels et des applications testées par nos soins.
- Personnalisez votre Bureau avec des milliers de fonds d'écran.
- Tous les jours, une newsletter par email avec du contenu inédit.
- Un problème ? Posez vos questions sur notre Forum et obtenez rapidement des solutions efficaces.

<https://www.pcastuces.com>