

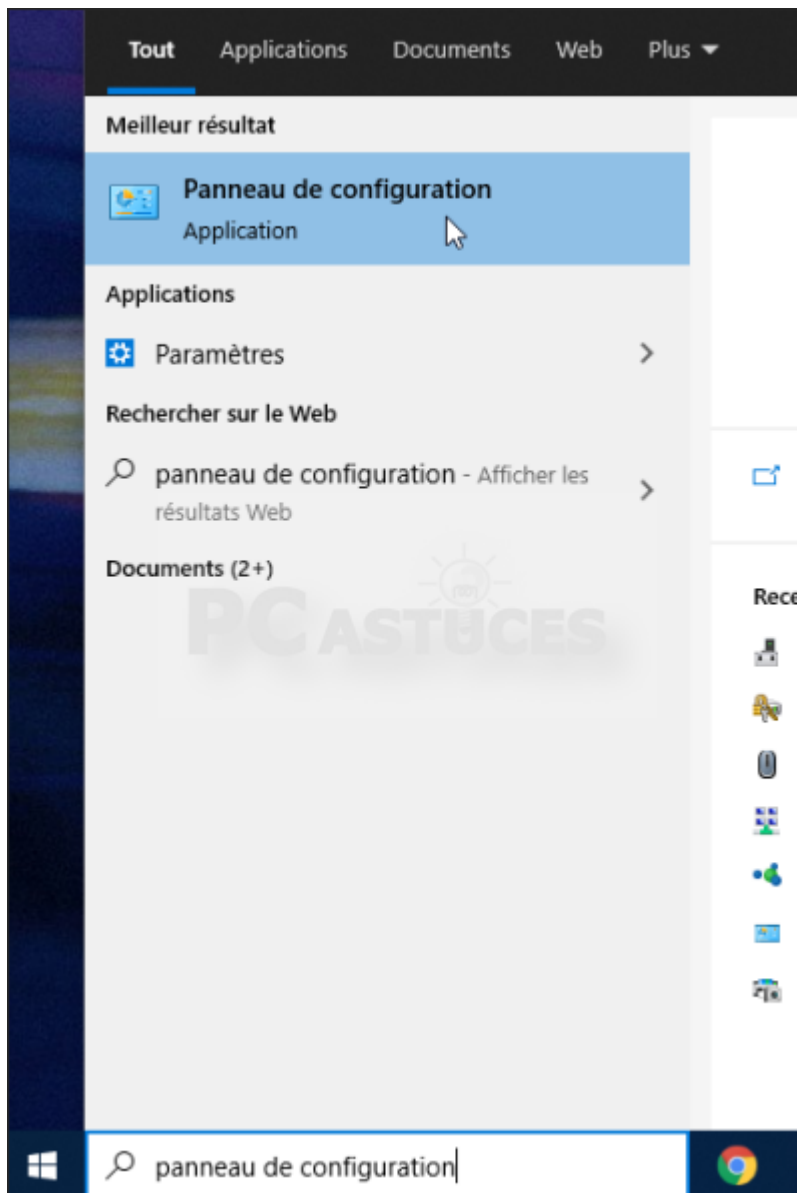
# Retrouver le panneau de configuration - Windows 10

Par Clément JOATHON

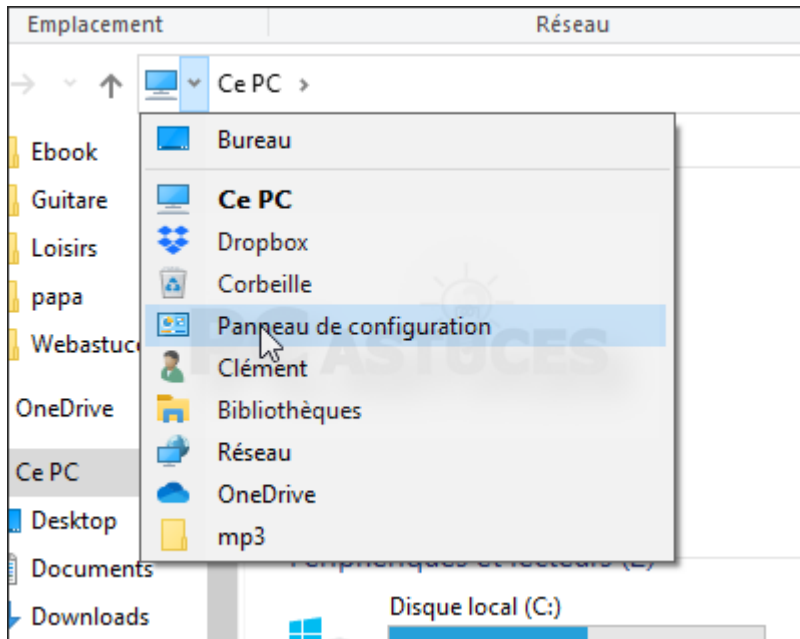
Dernière mise à jour : 16/02/2021

Tous les réglages de Windows 10 ne se trouvent pas dans l'application Paramètres. Certains sont toujours dans l'ancien Panneau de configuration. Voici comment le retrouver facilement.

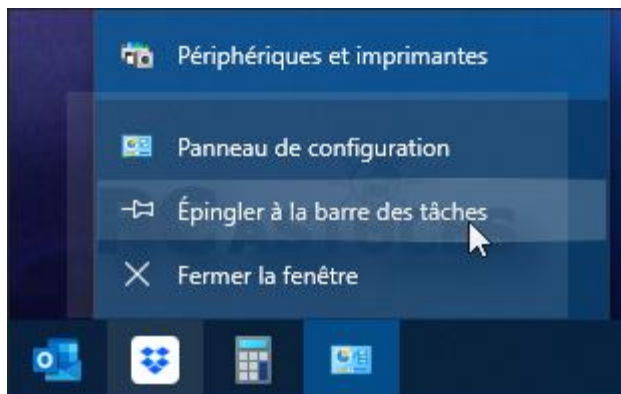
1. Tout d'abord, vous pouvez simplement saisir **Panneau de configuration** dans le champ de recherche du menu Démarrer.



2. Vous le trouverez aussi dans l'explorateur Windows. Cliquez sur la page flèche avant **Ce PC** : un menu s'affiche avec un lien vers le Panneau de configuration.



3. Une fois qu'il est ouvert, vous pouvez l'épingler à la barre des tâches. Cliquez pour cela avec le bouton droit de la souris sur son icône dans la barre des tâches puis cliquez sur **Épingler à la barre des tâches**. Désormais il vous suffit de cliquer sur cette icône pour ouvrir le Panneau de configuration.



## Pour aller plus loin

---

Des remarques, des questions ? Fiche mise à jour et commentaires disponibles en ligne sur PC Astuces à l'adresse suivante :



<https://www.pcastuces.com/pratique/astuces/6236.htm>

## Conditions d'utilisation

---

Ce document peut librement être utilisé à but informatif dans un cadre personnel, scolaire ou associatif. Toute autre utilisation, notamment commerciale est interdite. Il ne peut pas être modifié, vendu, ni distribué ailleurs que sur PC Astuces.

## À propos

---

PC Astuces est un site d'entraide informatique **entièrement gratuit**.

- Des milliers d'astuces et de guides pratiques détaillés pas à pas.
- Téléchargez gratuitement des logiciels et des applications testées par nos soins.
- Personnalisez votre Bureau avec des milliers de fonds d'écran.
- Tous les jours, une newsletter par email avec du contenu inédit.
- Un problème ? Posez vos questions sur notre Forum et obtenez rapidement des solutions efficaces.

<https://www.pcastuces.com>