

Trouver la chanson jouée dans une série ou un film - PrimeVideo

Par Clément JOATHON

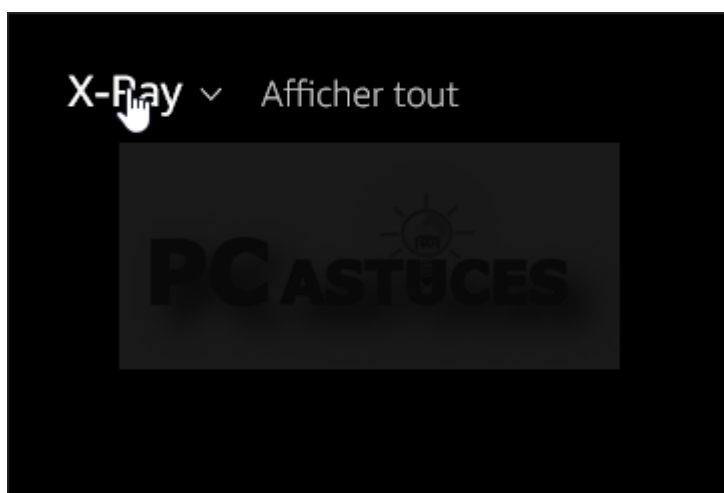
Dernière mise à jour : 10/03/2021

Grâce à la fonction X-Ray du service PrimeVideo d'Amazon, vous pouvez facilement savoir la musique qui est train d'être jouée dans le film ou la série que vous regardez.

1. Rendez-vous sur [PrimeVideo](#) et lancez votre film ou série. Si vous n'êtes pas abonné, sachez que [vous pouvez essayer gratuitement le service pendant 30 jours](#)¹.
2. Au moment de la musique qui vous intéresse, mettez la lecture en pause.

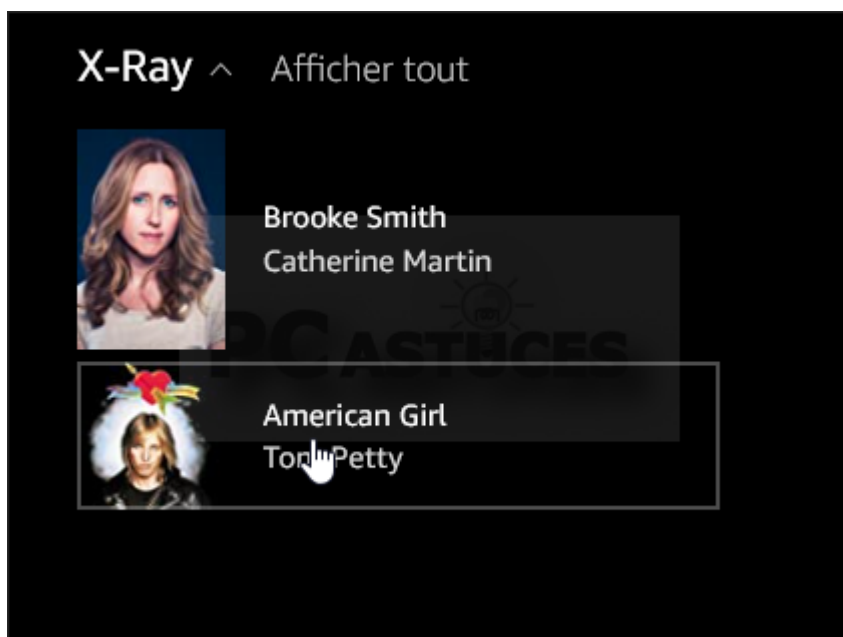


3. Touchez le bouton **X-Ray**.

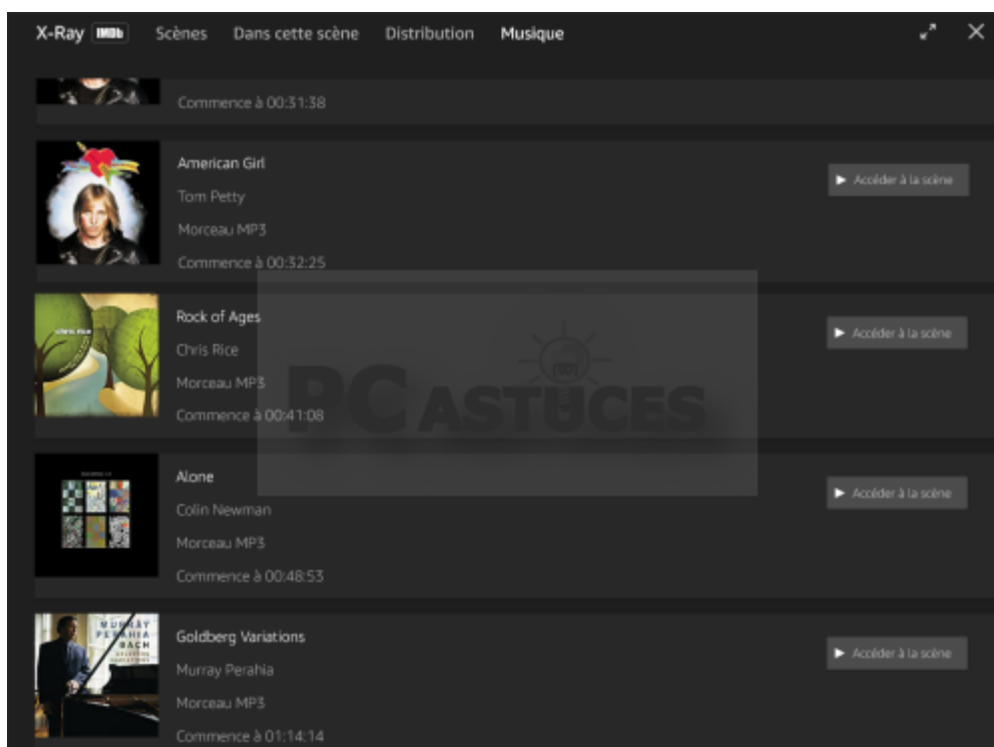


¹ <https://www.primevideo.com/?tag=pcas09-21>

- Le service affiche alors les acteurs présents dans la scène ainsi que la musique jouée.



- En cliquant sur **Afficher tout** puis sur **Musique**, vous aurez la liste de tous les morceaux du film.



Pour aller plus loin

Des remarques, des questions ? Fiche mise à jour et commentaires disponibles en ligne sur PC Astuces à l'adresse suivante :



<https://www.pcastuces.com/pratique/astuces/6249.htm>

Conditions d'utilisation

Ce document peut librement être utilisé à but informatif dans un cadre personnel, scolaire ou associatif. Toute autre utilisation, notamment commerciale est interdite. Il ne peut pas être modifié, vendu, ni distribué ailleurs que sur PC Astuces.

À propos

PC Astuces est un site d'entraide informatique **entièrement gratuit**.

- Des milliers d'astuces et de guides pratiques détaillés pas à pas.
- Téléchargez gratuitement des logiciels et des applications testées par nos soins.
- Personnalisez votre Bureau avec des milliers de fonds d'écran.
- Tous les jours, une newsletter par email avec du contenu inédit.
- Un problème ? Posez vos questions sur notre Forum et obtenez rapidement des solutions efficaces.

<https://www.pcastuces.com>