

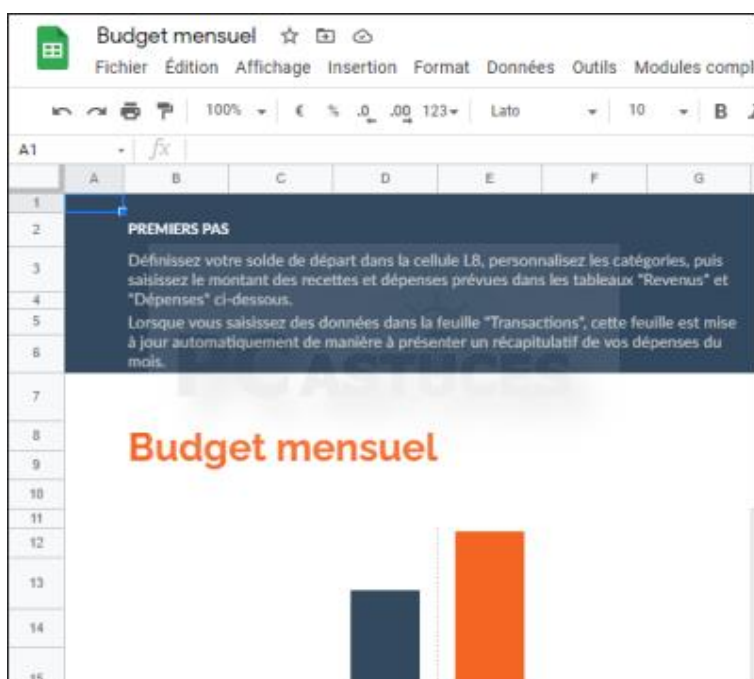
Convertir un document Sheets en PDF - Google Sheets

Par **Clément JOATHON**

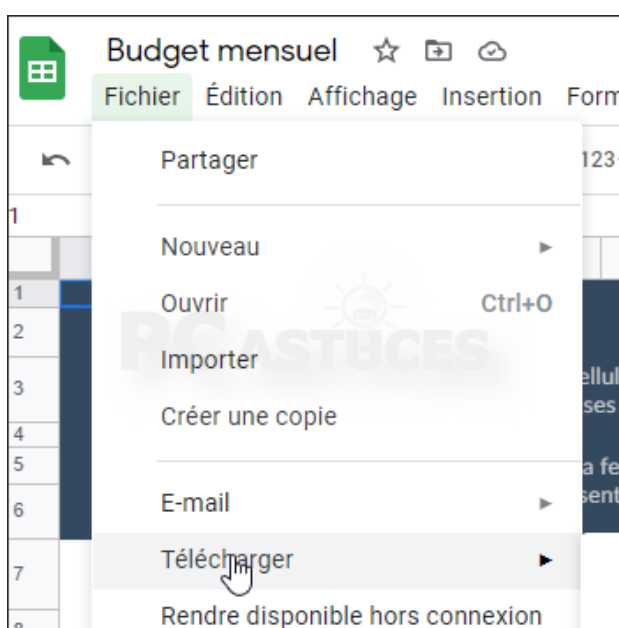
Dernière mise à jour : **16/03/2021**

Vous souhaitez convertir un document Sheets en PDF afin de l'archiver ou le partager avec d'autres personnes ? Google Documents dispose des outils adéquats.

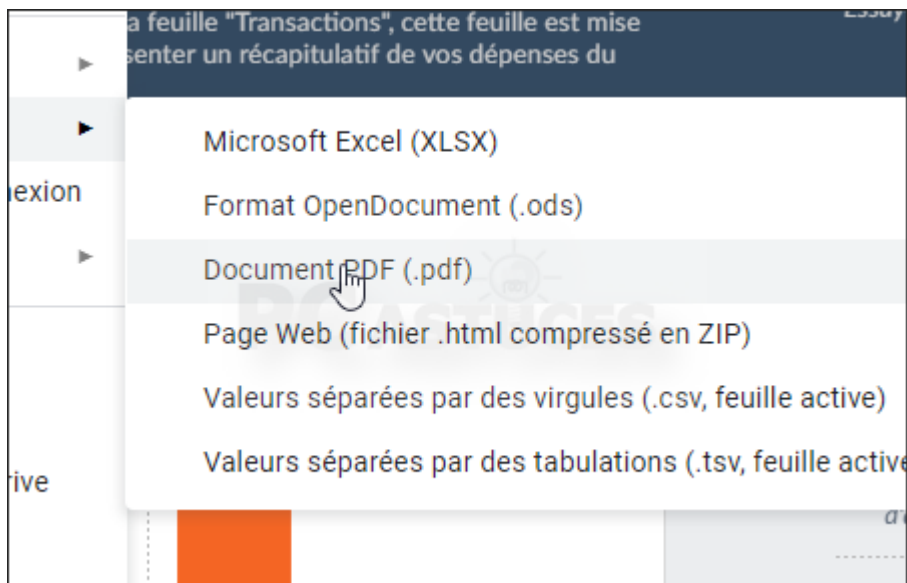
1. Ouvrez le document Google Sheets à convertir.



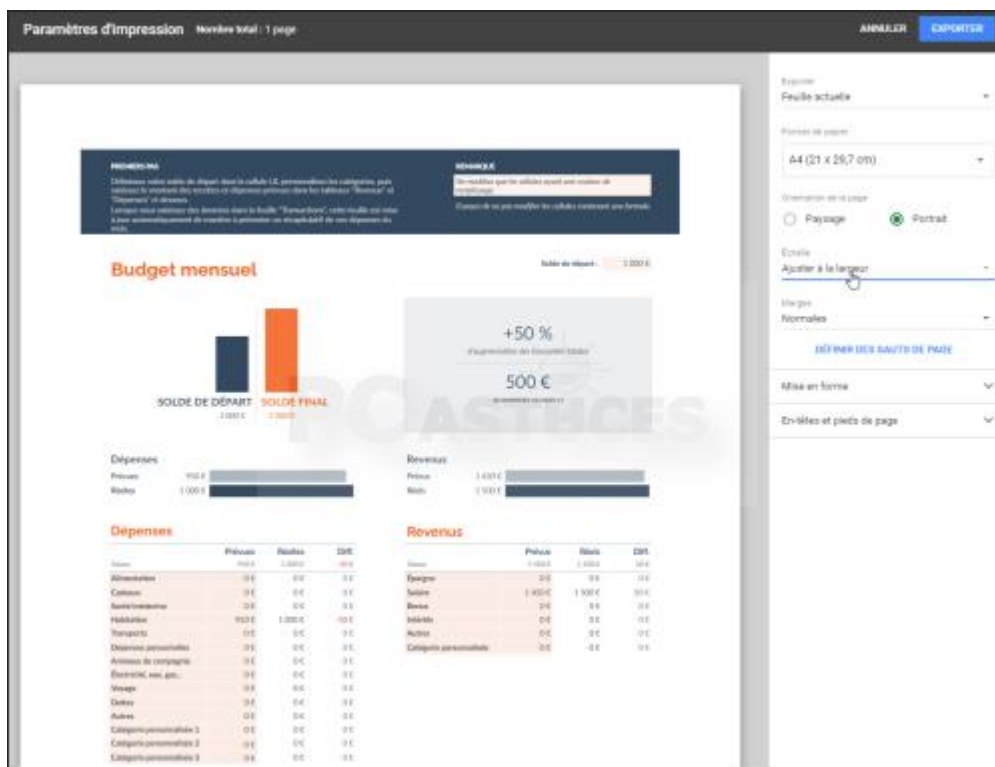
2. Cliquez sur le menu **Fichier** puis sur **Télécharger**.



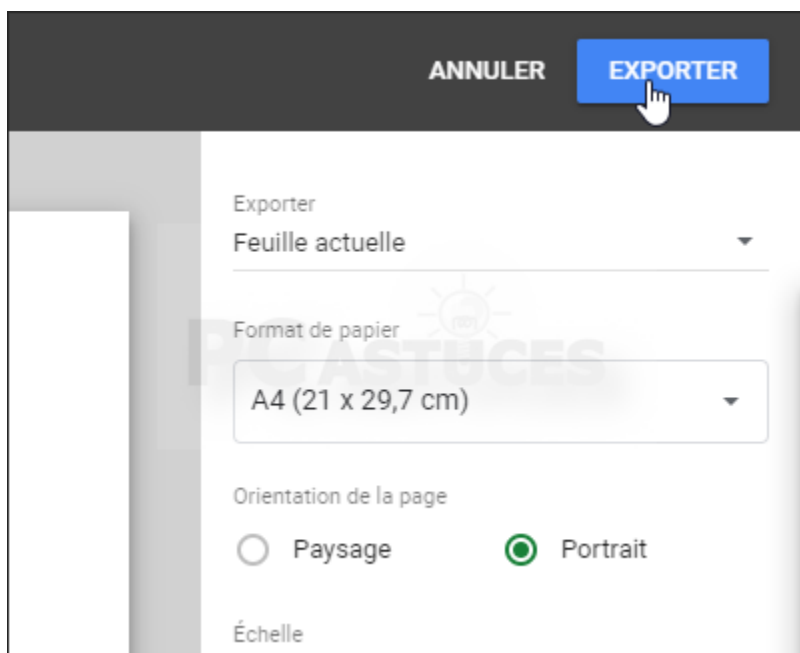
- Sélectionnez l'option **Document PDF (*.pdf)**.



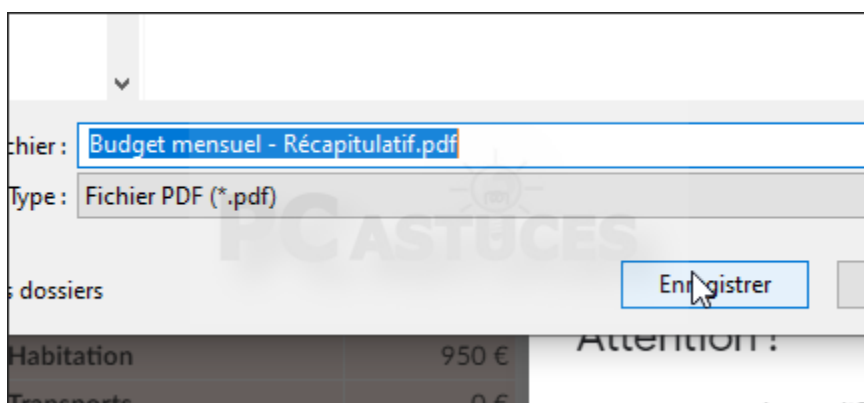
- Un aperçu est affiché. Ajustez l'orientation de la page, l'échelle (pour ajuster un tableau à une page par exemple) etc.



5. Cliquez alors sur **Exporter**.



6. Donnez un nom au fichier, choisissez où l'enregistrer sur votre ordinateur et validez.



Pour aller plus loin

Des remarques, des questions ? Fiche mise à jour et commentaires disponibles en ligne sur PC Astuces à l'adresse suivante :



<https://www.pcastuces.com/pratique/astuces/6266.htm>

Conditions d'utilisation

Ce document peut librement être utilisé à but informatif dans un cadre personnel, scolaire ou associatif. Toute autre utilisation, notamment commerciale est interdite. Il ne peut pas être modifié, vendu, ni distribué ailleurs que sur PC Astuces.

À propos

PC Astuces est un site d'entraide informatique **entièrement gratuit**.

- Des milliers d'astuces et de guides pratiques détaillés pas à pas.
- Téléchargez gratuitement des logiciels et des applications testées par nos soins.
- Personnalisez votre Bureau avec des milliers de fonds d'écran.
- Tous les jours, une newsletter par email avec du contenu inédit.
- Un problème ? Posez vos questions sur notre Forum et obtenez rapidement des solutions efficaces.

<https://www.pcastuces.com>