

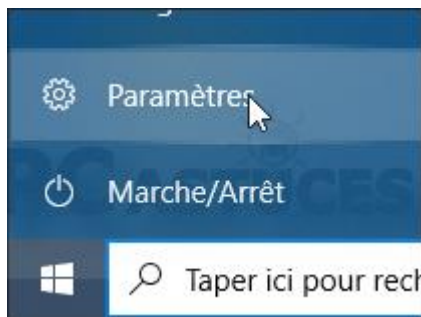
# Corriger l'erreur : un deuxième utilisateur se sert de cet ordinateur - Windows 10

Par Clément JOATHON

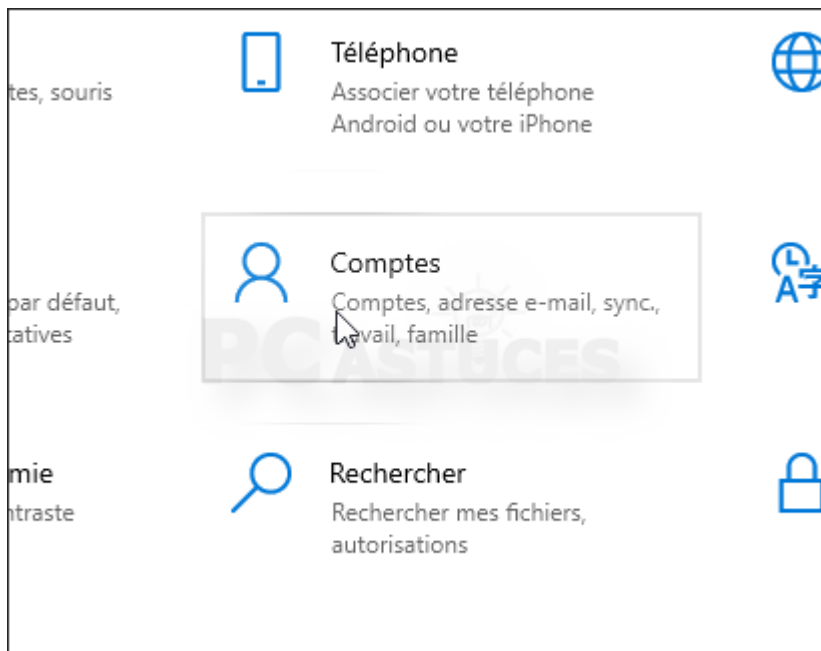
Dernière mise à jour : 23/03/2021

Vous souhaitez arrêter votre ordinateur ou le redémarrer et Windows 10 vous affiche un avertissement "Un deuxième utilisateur se sert de cet ordinateur, voulez-vous confirmez votre redémarrage ?". Pas de panique. La fonction permettant de retrouver votre session en l'état après une mise à jour ou un redémarrage est à l'origine de ce problème, le système se mélangeant les pincesaux dans les informations gardées des différents comptes utilisateurs, même fermés, en cache. Pour ne plus avoir ce message, il vous suffit de désactiver cette fonction.

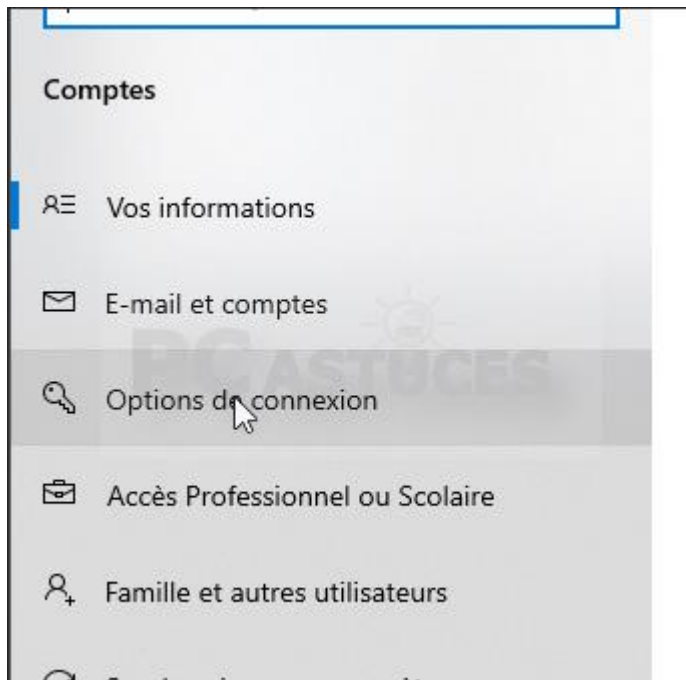
1. Cliquez sur le bouton **Démarrer** puis sur **Paramètres**.



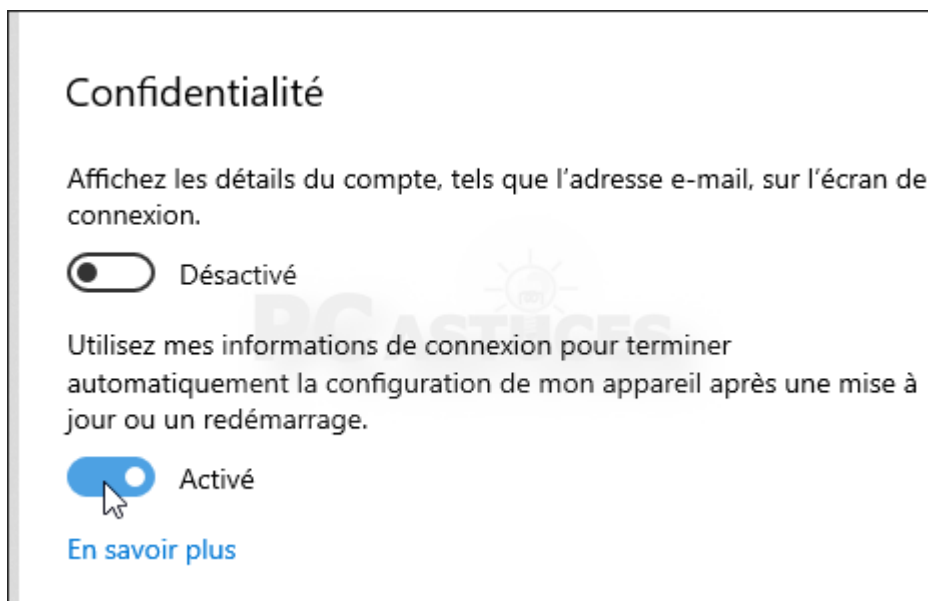
2. Cliquez sur **Comptes**.



3. Dans la colonne de gauche, cliquez sur **Options de connexion**.



4. Descendez dans la rubrique **Confidentialité** et décochez la case **Utilisez mes informations de connexion pour terminer automatiquement la configuration de mon appareil après une mise à jour ou un redémarrage**.



5. Recommencez l'opération pour les autres comptes utilisateurs.

## Pour aller plus loin

---

Des remarques, des questions ? Fiche mise à jour et commentaires disponibles en ligne sur PC Astuces à l'adresse suivante :



<https://www.pcastuces.com/pratique/astuces/6267.htm>

## Conditions d'utilisation

---

Ce document peut librement être utilisé à but informatif dans un cadre personnel, scolaire ou associatif. Toute autre utilisation, notamment commerciale est interdite. Il ne peut pas être modifié, vendu, ni distribué ailleurs que sur PC Astuces.

## À propos

---

PC Astuces est un site d'entraide informatique **entièrement gratuit**.

- Des milliers d'astuces et de guides pratiques détaillés pas à pas.
- Téléchargez gratuitement des logiciels et des applications testées par nos soins.
- Personnalisez votre Bureau avec des milliers de fonds d'écran.
- Tous les jours, une newsletter par email avec du contenu inédit.
- Un problème ? Posez vos questions sur notre Forum et obtenez rapidement des solutions efficaces.

<https://www.pcastuces.com>