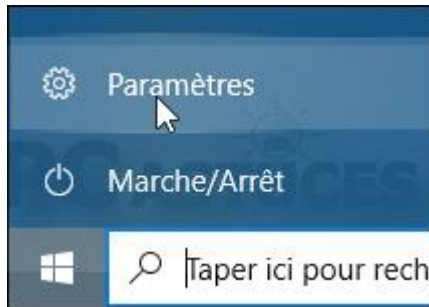


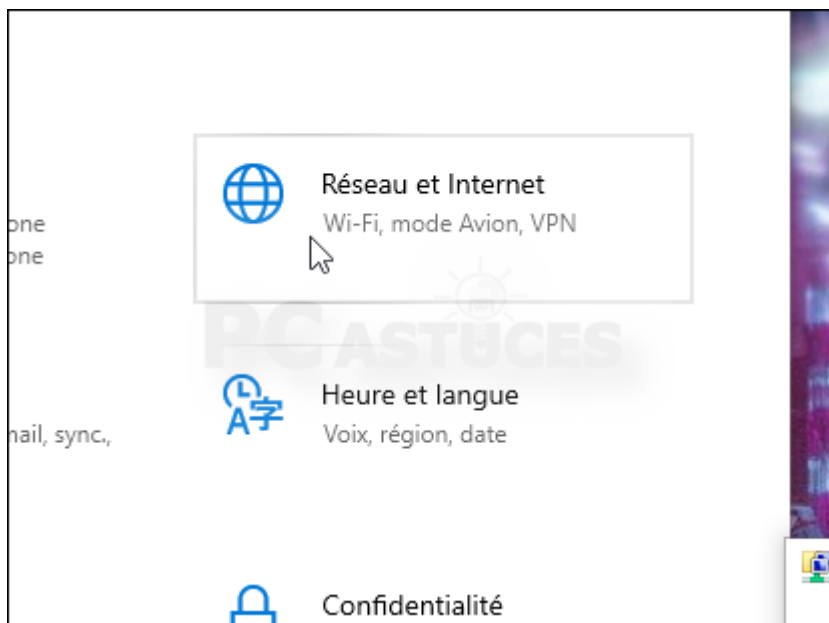
Récupérer les informations de son réseau - Windows 10

Vous rencontrez des soucis avec votre réseau local ou Internet ? Windows 10 peut vous fournir une liste de tous les paramètres actuellement appliqués et les copier dans le presse-papier. Il vous suffira de les poster dans le forum adéquat pour obtenir plus d'informations.

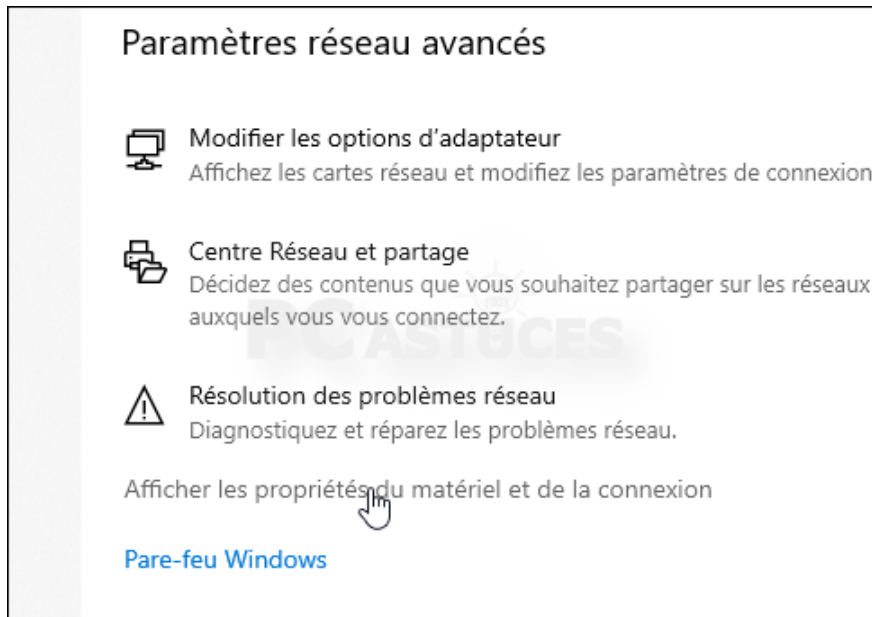
1. Cliquez sur le bouton **Démarrer** puis sur **Paramètres**.



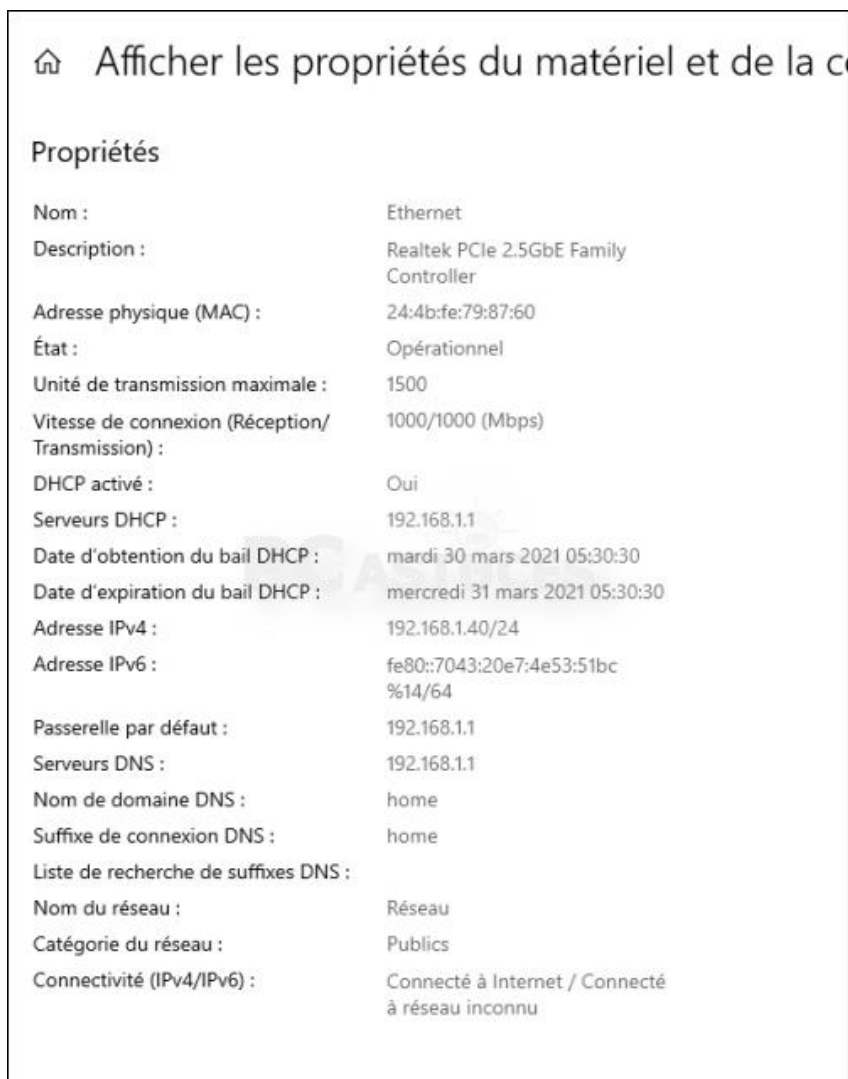
2. Cliquez sur **Réseau et Internet**.



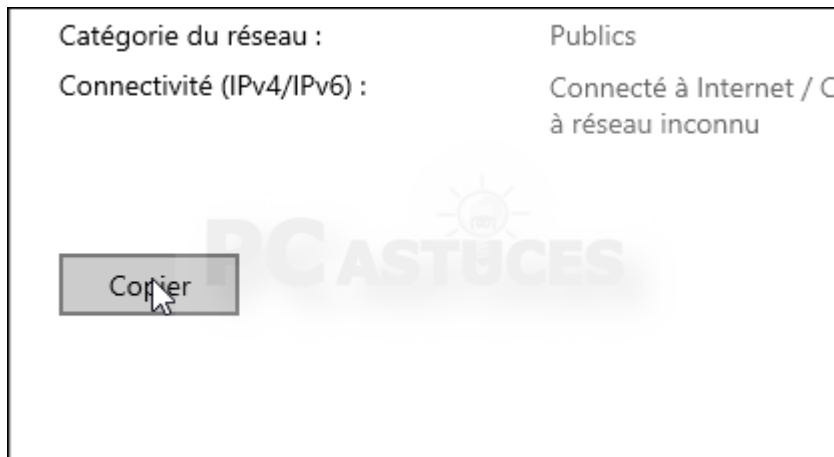
3. Dans la zone **Paramètres réseau avancés**, cliquez sur **Afficher les propriétés du matériel et de la connexion**.



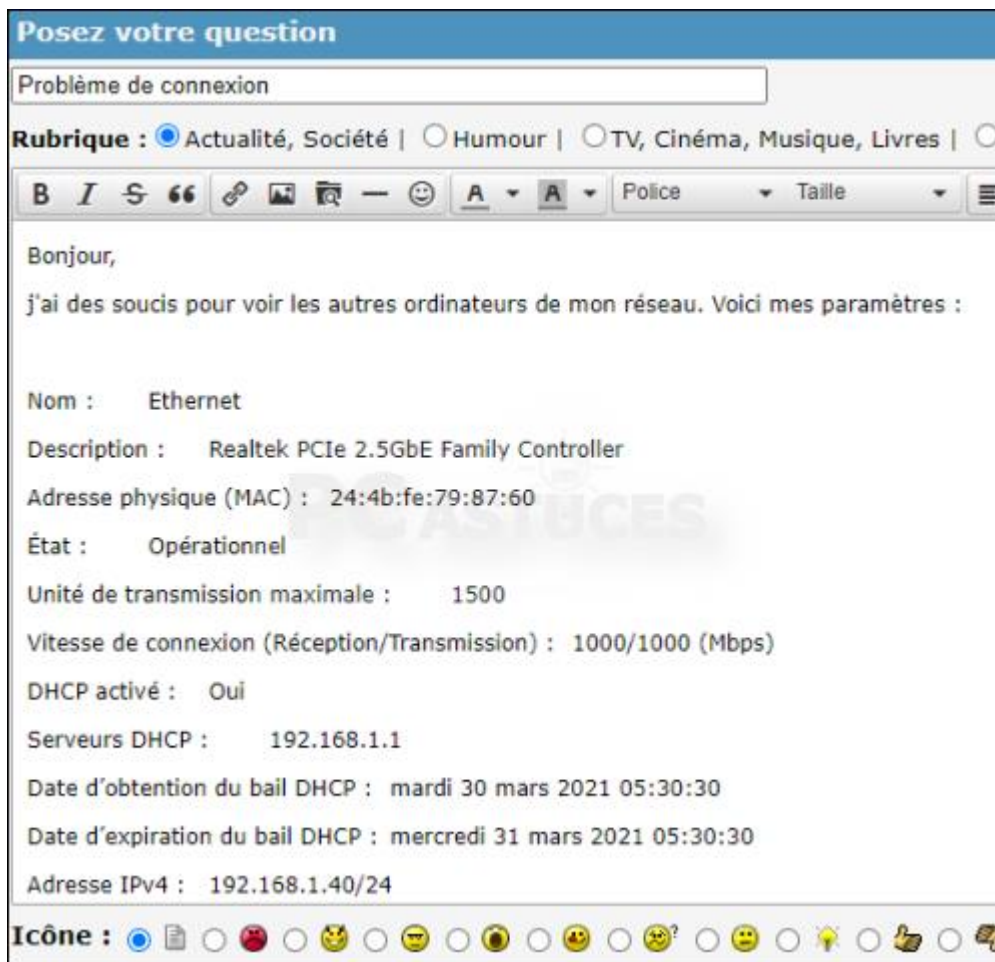
4. Windows affiche les propriétés de votre connexion.



5. Cliquez sur le bouton **Copier** pour les copier dans le presse-papiers de Windows.



6. Vous pouvez alors coller les informations dans un mail, un message dans un forum, sur Facebook, ... avec le raccourci clavier **Ctrl + V**.



Pour aller plus loin

Des remarques, des questions ? Fiche mise à jour et commentaires disponibles en ligne sur PC Astuces à l'adresse suivante :



<https://www.pcastuces.com/pratique/astuces/6274.htm>

Conditions d'utilisation

Ce document peut librement être utilisé à but informatif dans un cadre personnel, scolaire ou associatif. Toute autre utilisation, notamment commerciale est interdite. Il ne peut pas être modifié, vendu, ni distribué ailleurs que sur PC Astuces.

À propos

PC Astuces est un site d'entraide informatique **entièrement gratuit**.

- Des milliers d'astuces et de guides pratiques détaillés pas à pas.
- Téléchargez gratuitement des logiciels et des applications testées par nos soins.
- Personnalisez votre Bureau avec des milliers de fonds d'écran.
- Tous les jours, une newsletter par email avec du contenu inédit.
- Un problème ? Posez vos questions sur notre Forum et obtenez rapidement des solutions efficaces.

<https://www.pcastuces.com>