

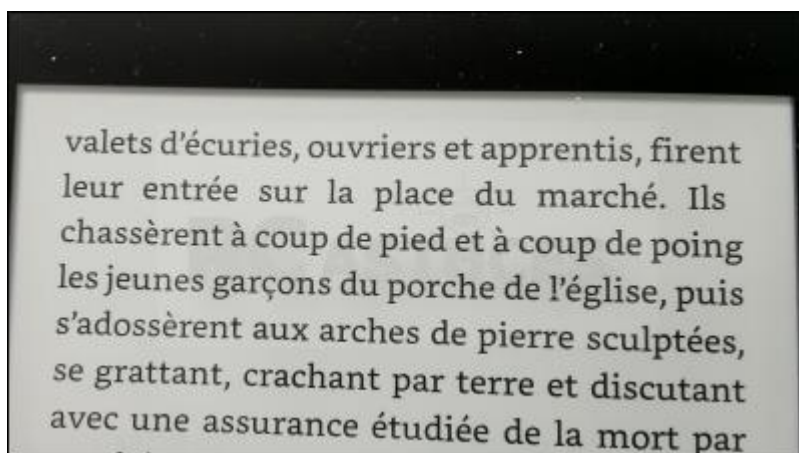
# Afficher le numéro de page d'un livre - Kindle

Par **Clément JOATHON**

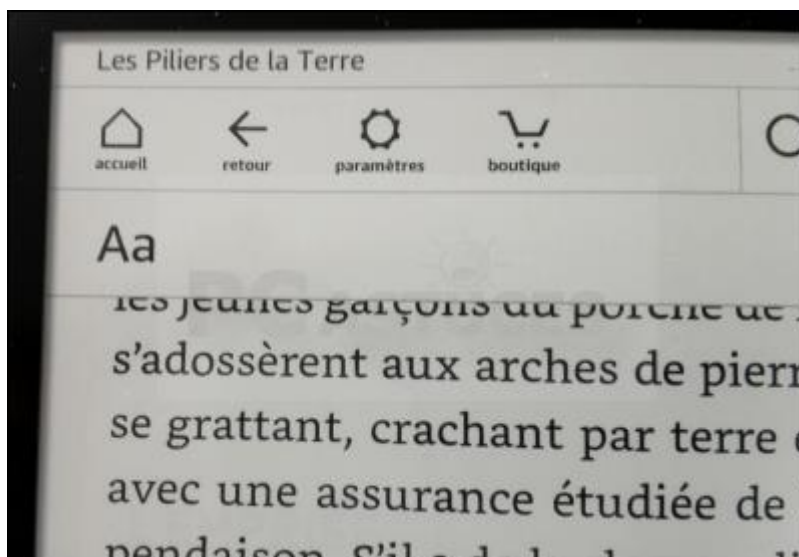
Dernière mise à jour : **13/04/2021**

Lorsque vous lisez un livre sur votre liseuse Kindle, vous utilisez probablement une police et une taille de texte personnalisée. Votre Kindle indique alors votre position dans un livre par un pourcentage et une durée de lecture restante et pas par un numéro de page. Il est toutefois possible d'afficher cette information.

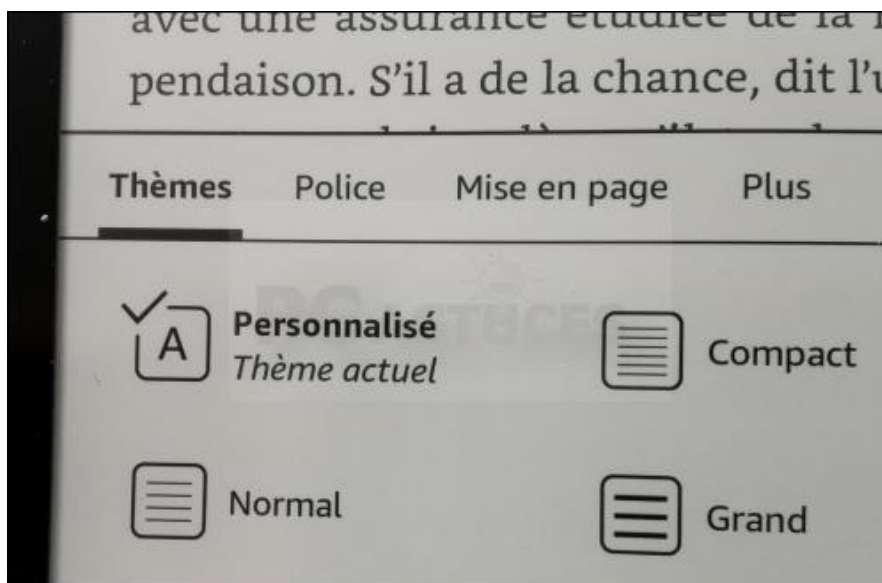
1. Ouvrez votre livre sur votre Kindle.
2. Tapez en haut de l'écran pour afficher la barre d'outils.



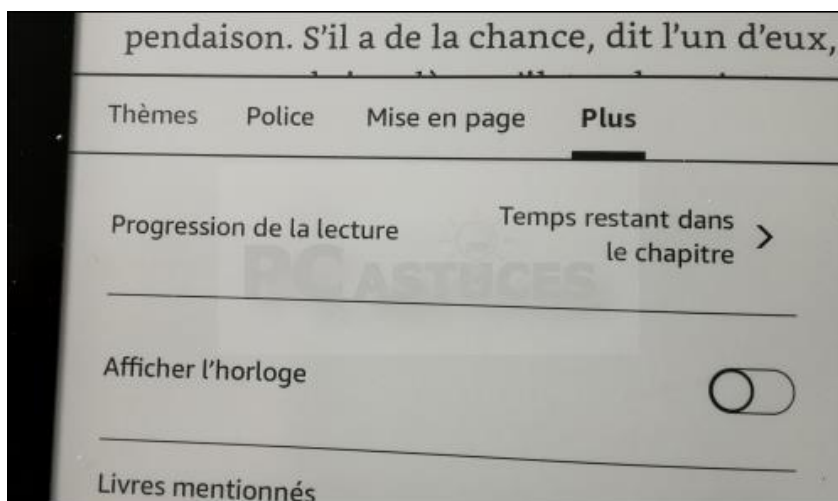
3. Touchez le bouton **Aa**.



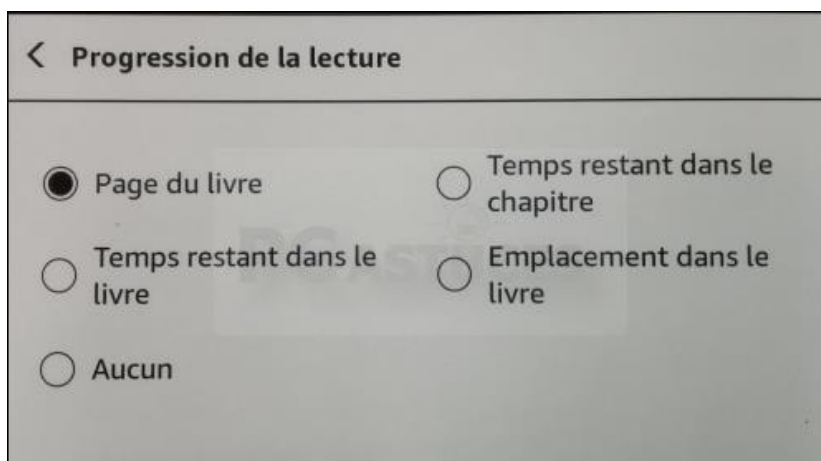
4. Ouvrez l'onglet **Plus**.



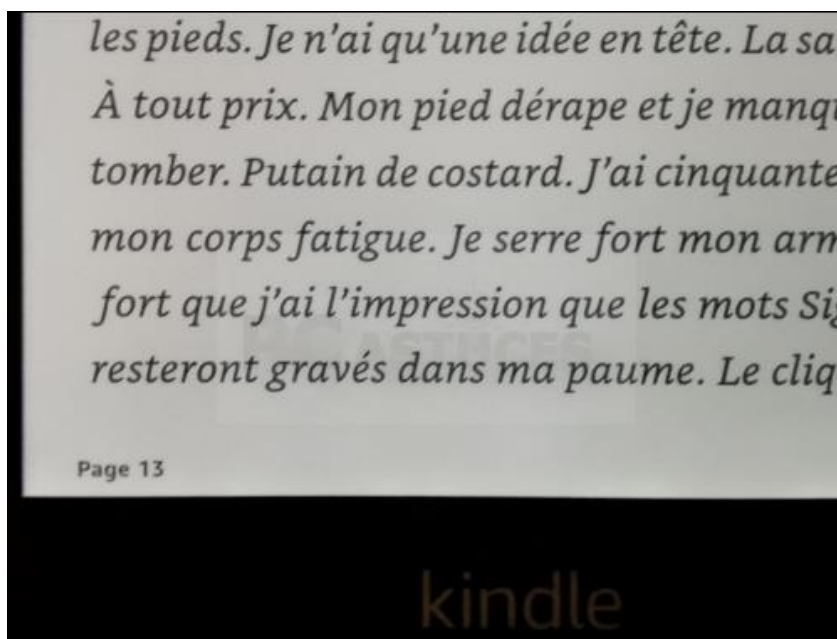
5. Touchez la rubrique **Progression de la lecture**.



6. Sélectionnez alors l'option **Page dans le livre**. Si l'option est grisée, c'est que le livre ne supporte pas la numérotation des pages.



7. Le numéro de page est maintenant affiché.



8. Pour savoir si un livre supporte la numérotation des pages, vérifiez sur [sa fiche Amazon](#)<sup>1</sup> qu'il comporte la vraie numérotation des pages qui correspond à l'édition imprimée en passant la souris sur la zone **Longueur**.



<sup>1</sup> <https://amzn.to/3thMaM4>

## Pour aller plus loin

---

Des remarques, des questions ? Fiche mise à jour et commentaires disponibles en ligne sur PC Astuces à l'adresse suivante :



<https://www.pcastuces.com/pratique/astuces/6282.htm>

## Conditions d'utilisation

---

Ce document peut librement être utilisé à but informatif dans un cadre personnel, scolaire ou associatif. Toute autre utilisation, notamment commerciale est interdite. Il ne peut pas être modifié, vendu, ni distribué ailleurs que sur PC Astuces.

## À propos

---

PC Astuces est un site d'entraide informatique **entièrement gratuit**.

- Des milliers d'astuces et de guides pratiques détaillés pas à pas.
- Téléchargez gratuitement des logiciels et des applications testées par nos soins.
- Personnalisez votre Bureau avec des milliers de fonds d'écran.
- Tous les jours, une newsletter par email avec du contenu inédit.
- Un problème ? Posez vos questions sur notre Forum et obtenez rapidement des solutions efficaces.

<https://www.pcastuces.com>