

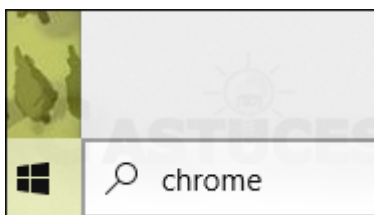
Créer un raccourci pour le profil invité - Chrome

Par **Clément JOATHON**

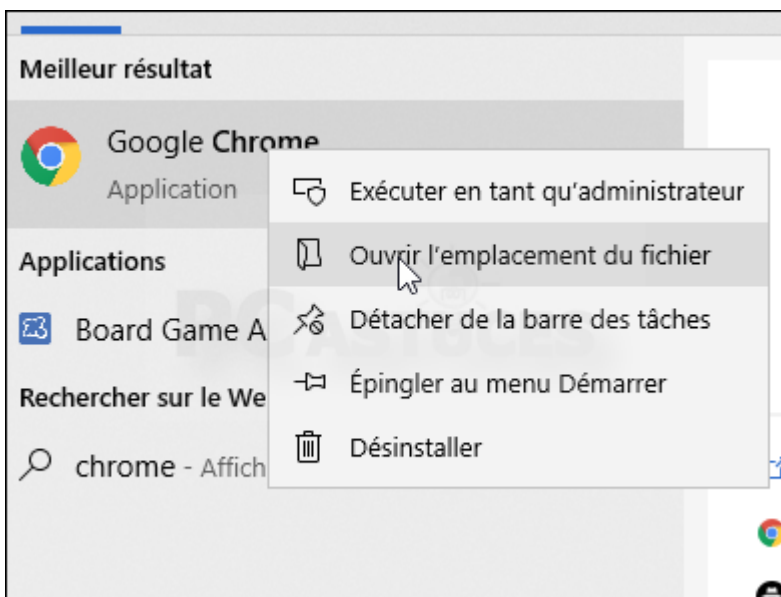
Dernière mise à jour : **27/04/2021**

Le mode invité offre une session internet dédiée aux utilisateurs temporaires de votre ordinateur. Pendant cette session, l'historique de navigation et les cookies ne seront pas enregistrés.

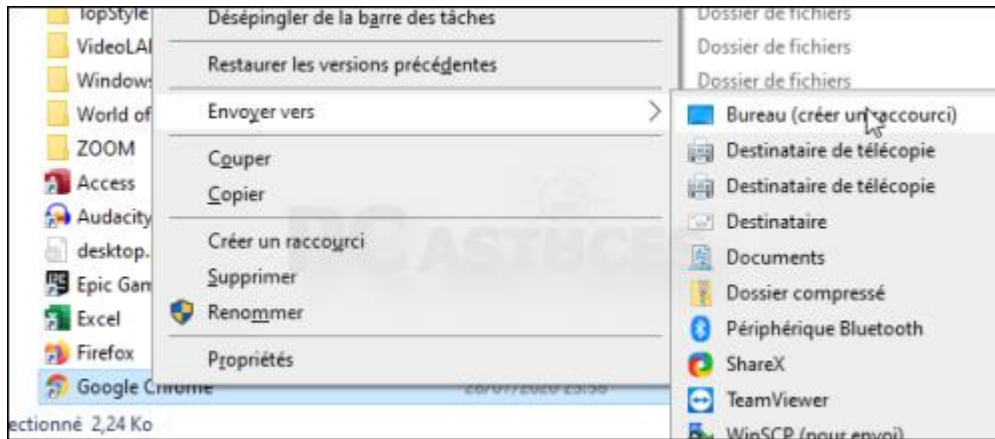
1. Dans le champ de recherche du menu Démarrer, saisissez **Chrome**.



2. Cliquez avec le bouton droit de la souris sur l'application Chrome trouvée et cliquez sur **Ouvrir l'emplacement du fichier**.



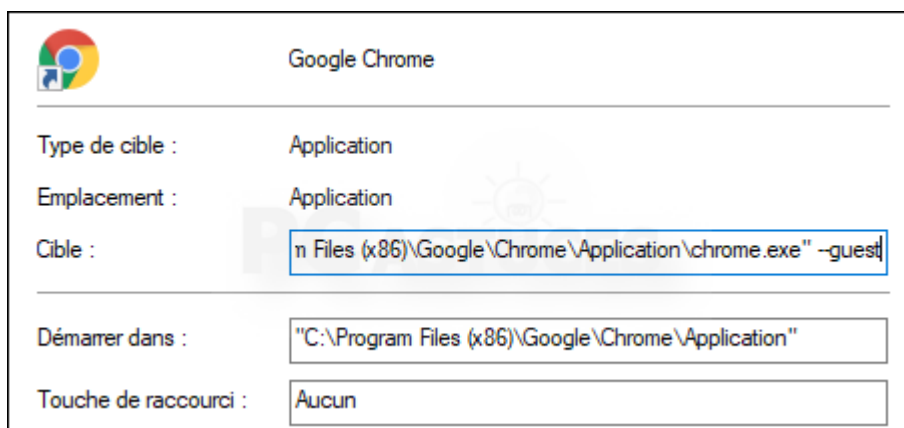
3. Cliquez avec le bouton droit sur le raccourci vers Chrome sélectionné et cliquez sur **Envoyer vers** puis sur **Bureau (créer un raccourci)**.



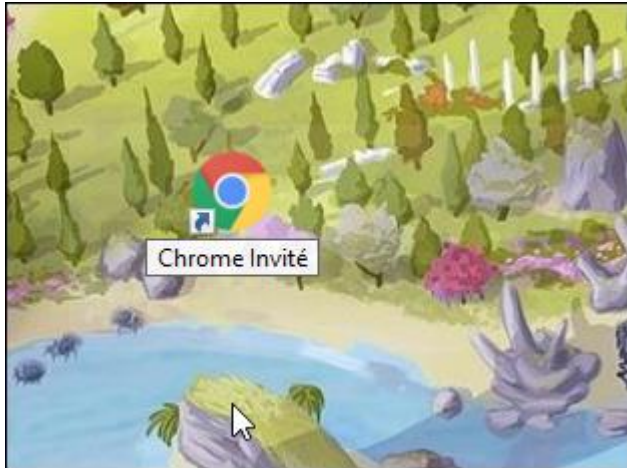
- Un nouveau raccourci vers Chrome est placé sur le bureau. Cliquez dessus avec le bouton droit de la souris et cliquez sur **Propriétés**.



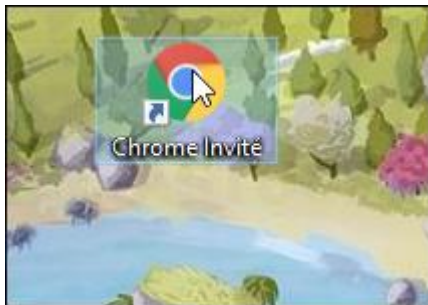
- Allez à la fin du champ **Cible** et ajoutez un espace puis le paramètre **--guest**.



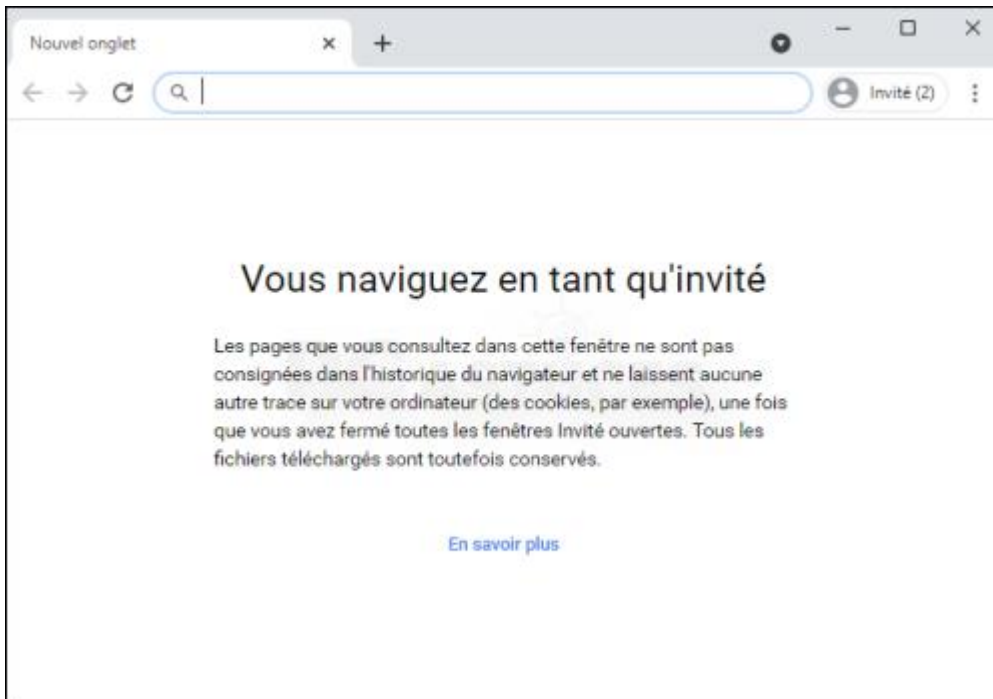
- Cliquez sur **OK**.
- Cliquez sur le raccourci et pressez la touche **F2**. Nommez le raccourci en ajoutant par exemple **Invité** à la suite.



8. Il vous suffit désormais de double cliquer sur ce raccourci



...
9. ... pour ouvrir Chrome en mode invité.



Pour aller plus loin

Des remarques, des questions ? Fiche mise à jour et commentaires disponibles en ligne sur PC Astuces à l'adresse suivante :



<https://www.pcastuces.com/pratique/astuces/6299.htm>

Conditions d'utilisation

Ce document peut librement être utilisé à but informatif dans un cadre personnel, scolaire ou associatif. Toute autre utilisation, notamment commerciale est interdite. Il ne peut pas être modifié, vendu, ni distribué ailleurs que sur PC Astuces.

À propos

PC Astuces est un site d'entraide informatique **entièrement gratuit**.

- Des milliers d'astuces et de guides pratiques détaillés pas à pas.
- Téléchargez gratuitement des logiciels et des applications testées par nos soins.
- Personnalisez votre Bureau avec des milliers de fonds d'écran.
- Tous les jours, une newsletter par email avec du contenu inédit.
- Un problème ? Posez vos questions sur notre Forum et obtenez rapidement des solutions efficaces.

<https://www.pcastuces.com>