

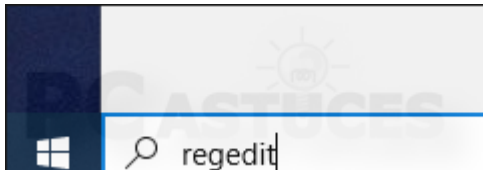
# Changer le son de démarrage de Windows 10

Par Clément JOATHON

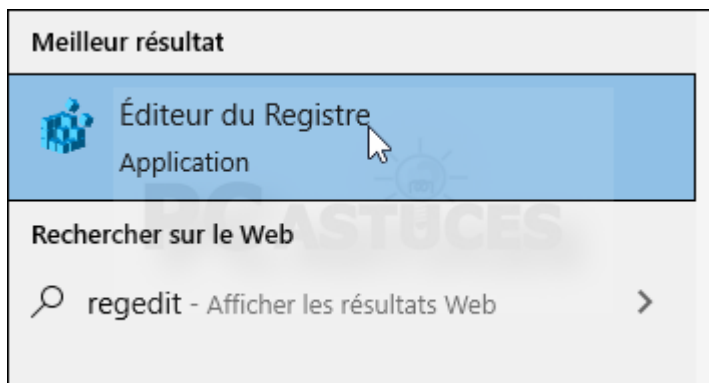
Dernière mise à jour : 05/05/2021

Dans les options sonores de Windows, vous pouvez activer ou désactiver la musique jouée au démarrage avec une case à cocher. Mais contrairement aux autres sons, vous ne pouvez personnaliser le son joué. Sauf si vous passez par le Registre.

1. Dans la zone de recherche du menu Démarrer, saisissez regedit.

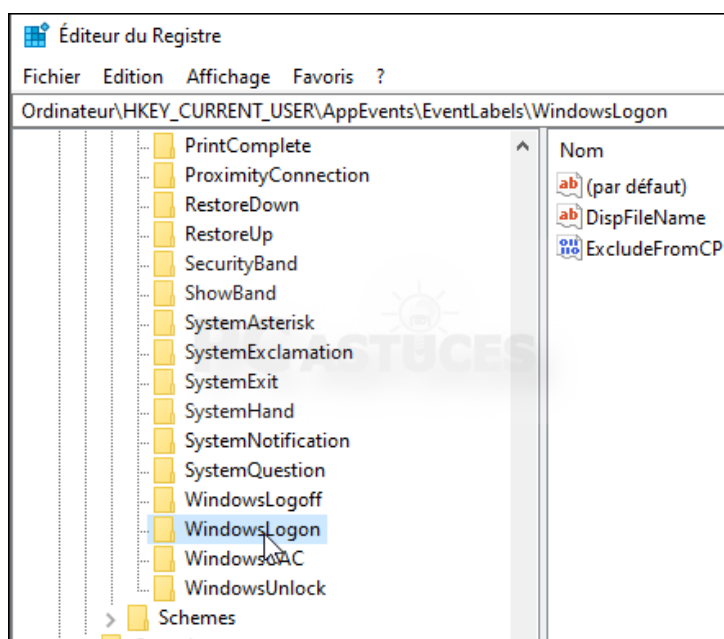


2. Cliquez sur **Editeur du Registre**.

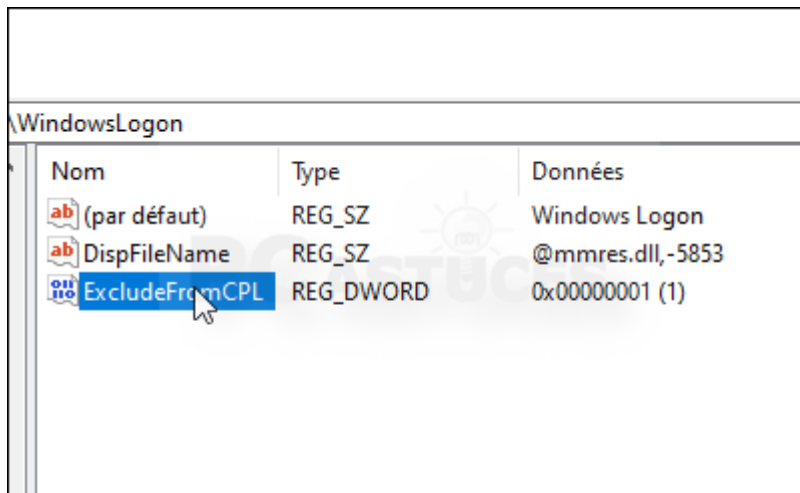


3. Déroulez la clé suivante :

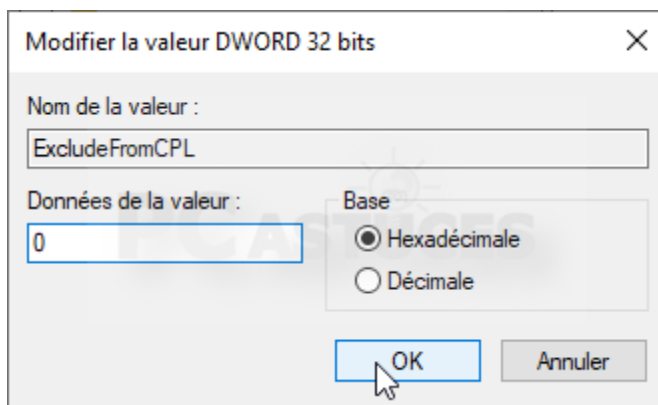
HKEY\_CURRENT\_USER\AppData\Local\Microsoft\Windows\CurrentVersion\SoundSchemes



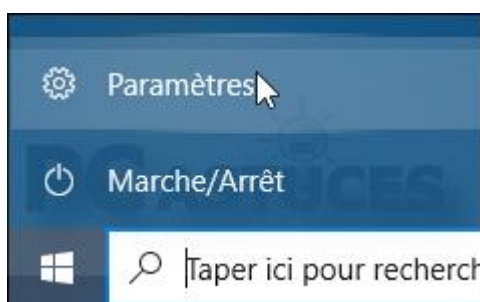
4. Double cliquez sur la valeur **ExcludeFromCPL**.



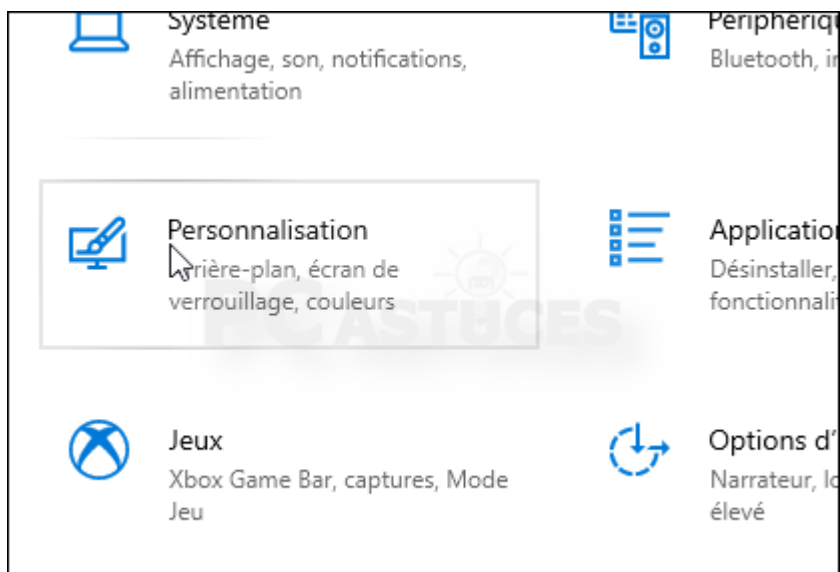
5. Fixez la valeur à **0** et validez par **OK**.



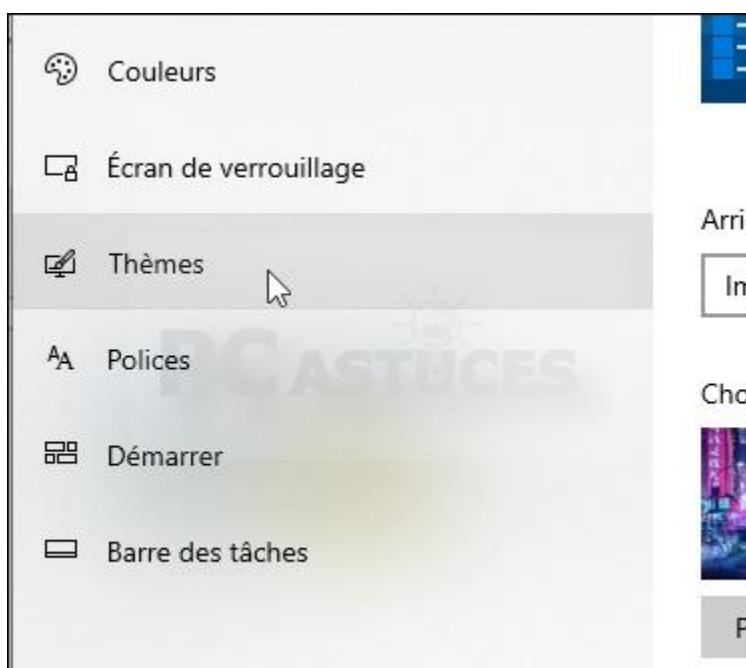
6. Fermez l'éditeur du Registre. L'option permettant de modifier le son du démarrage est maintenant accessible. Cliquez sur le bouton **Démarrer** puis sur **Paramètres**.



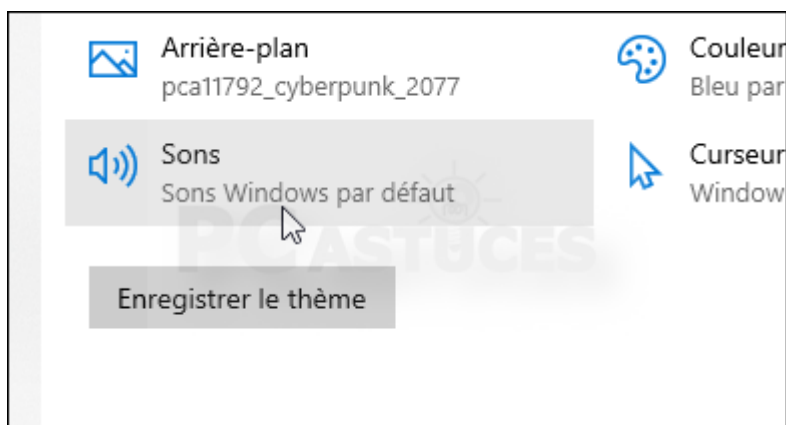
7. Cliquez sur **Personnalisation**.



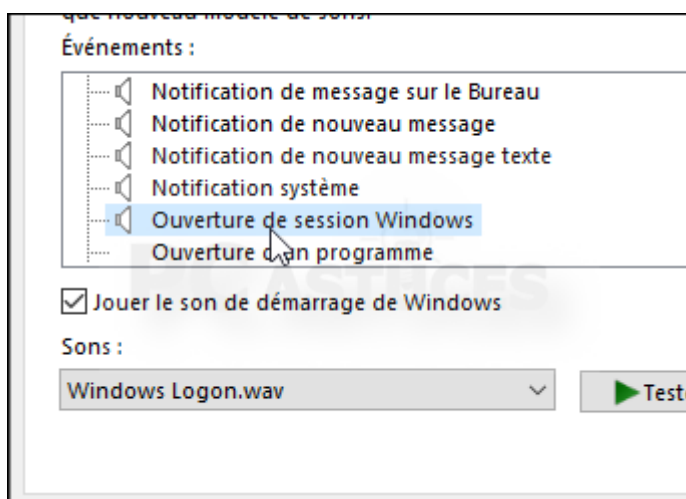
8. Cliquez sur **Thèmes**.



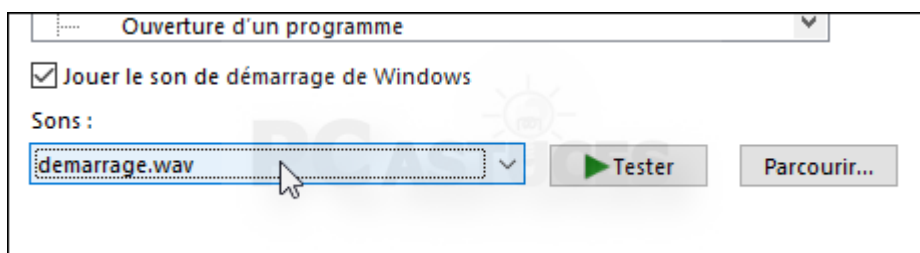
9. Cliquez sur **Sons**.



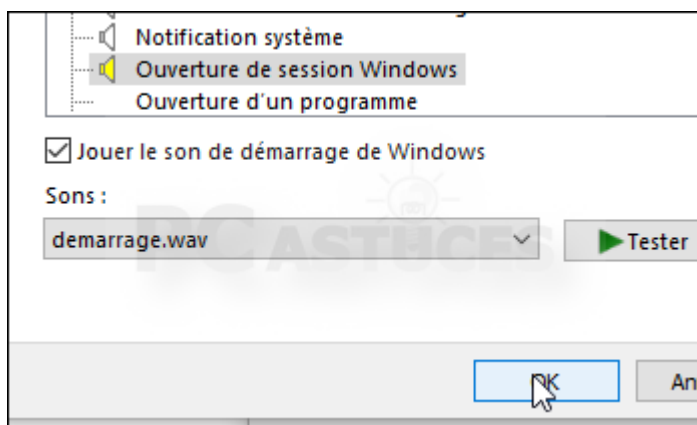
10. L'événement **Ouverture de session Windows** est désormais présent. Cliquez dessus.



11. Déroulez la liste **Sons** et sélectionnez un autre son à jouer. Vous pouvez aussi sélectionner votre propre fichier au format WAV via le bouton **Parcourir**.



12. Vérifiez que la case **Jouer le son de démarrage de Windows** puis validez enfin par **OK**.



## Pour aller plus loin

---

Des remarques, des questions ? Fiche mise à jour et commentaires disponibles en ligne sur PC Astuces à l'adresse suivante :



<https://www.pcastuces.com/pratique/astuces/6304.htm>

## Conditions d'utilisation

---

Ce document peut librement être utilisé à but informatif dans un cadre personnel, scolaire ou associatif. Toute autre utilisation, notamment commerciale est interdite. Il ne peut pas être modifié, vendu, ni distribué ailleurs que sur PC Astuces.

## À propos

---

PC Astuces est un site d'entraide informatique **entièrement gratuit**.

- Des milliers d'astuces et de guides pratiques détaillés pas à pas.
- Téléchargez gratuitement des logiciels et des applications testées par nos soins.
- Personnalisez votre Bureau avec des milliers de fonds d'écran.
- Tous les jours, une newsletter par email avec du contenu inédit.
- Un problème ? Posez vos questions sur notre Forum et obtenez rapidement des solutions efficaces.

<https://www.pcastuces.com>