

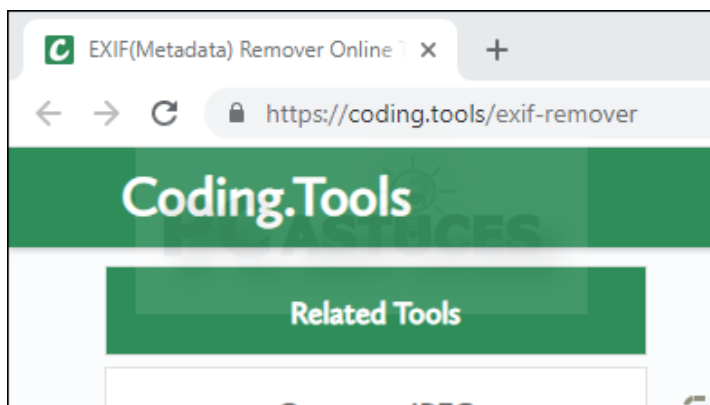
Supprimer toutes les métadonnées EXIF d'une photo - Tous les navigateurs

Par Clément JOATHON

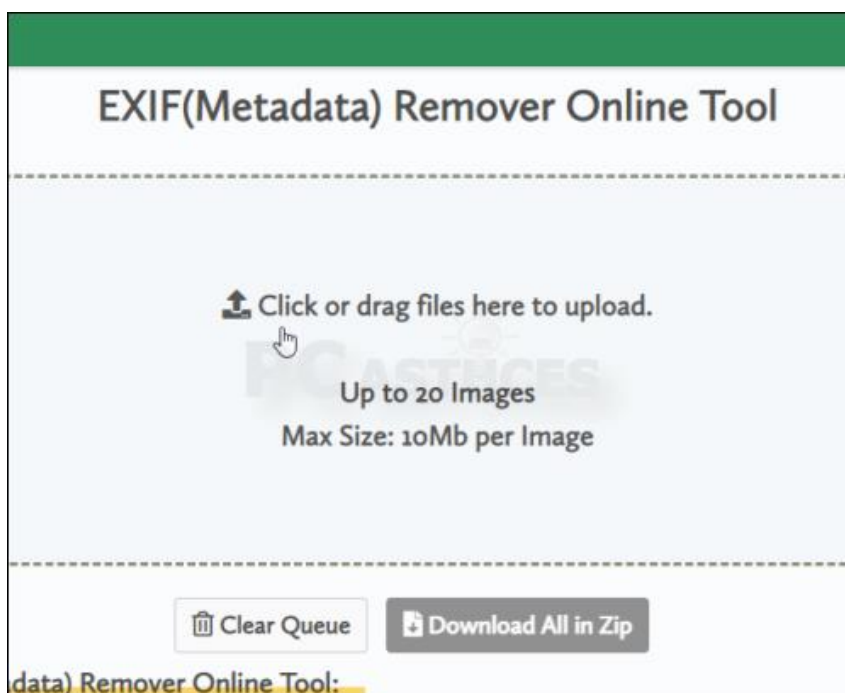
Dernière mise à jour : 10/06/2021

A chaque fois que vous prenez des photos, votre smartphone ou votre appareil photo enregistre automatiquement un certain nombre d'informations à vos clichés. Ces métadonnées appelées aussi EXIF peuvent ainsi contenir votre nom, votre localisation, la date et l'heure, votre matériel, etc. Que cela soit pour publier une photo sur votre blog, sur Facebook, Instagram ou Twitter, nous vous conseillons fortement de les expurger des informations qu'elles contiennent avant de les mettre en ligne. Une opération que vous pouvez réaliser avec le service gratuit EXIF Remover.

1. Dans votre navigateur Web, rendez-vous sur [la page d'EXIF Remover](https://coding.tools/exif-remover)¹.

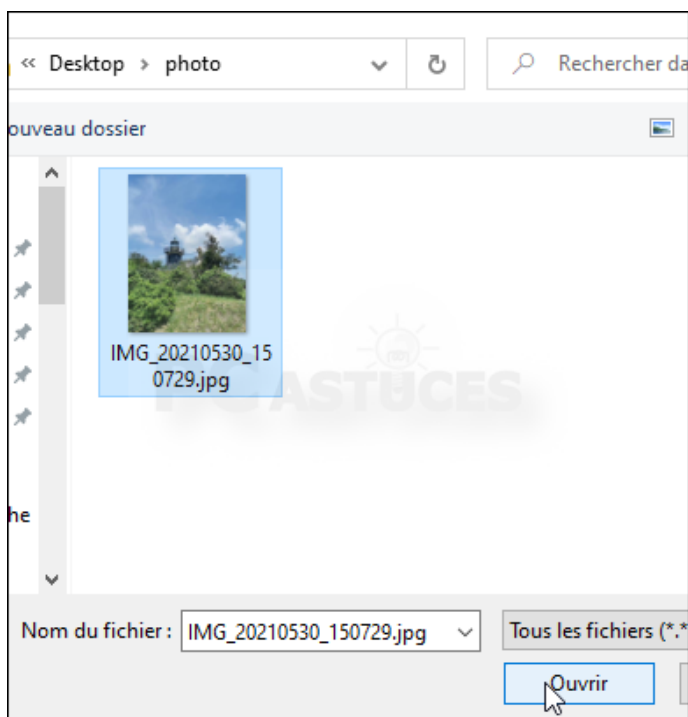


2. Cliquez sur la zone **Click or grab files here to upload.**



¹ <https://coding.tools/exif-remover>

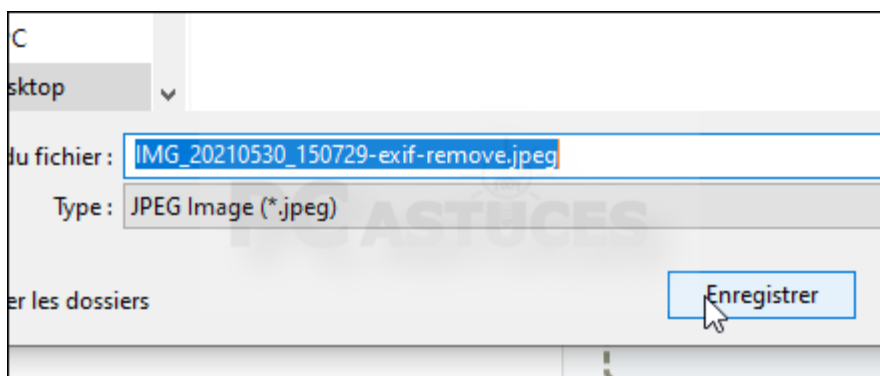
3. Sélectionnez sur votre ordinateur la ou les photos à nettoyer et cliquez sur **Ouvrir**.



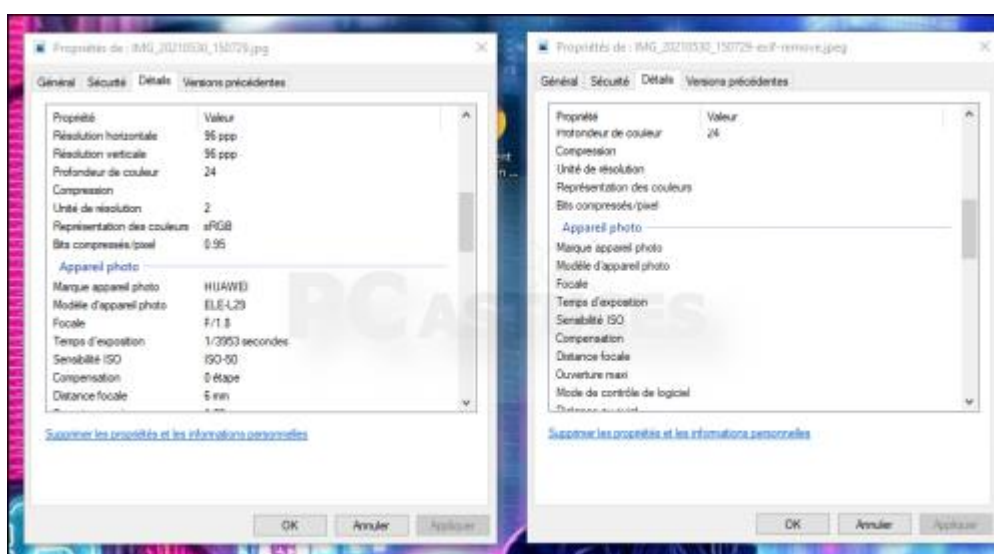
4. Une fois la photo envoyée et nettoyée, cliquez sur **Download** pour la récupérer, expurgée des informations EXIF. Si vous avez plusieurs images, cliquez sur **Download All in Zip** pour toutes les télécharger d'un coup sous la forme d'une archive au format ZIP.



5. Enregistrez le fichier.



6. Utilisez ce fichier si vous avez besoin de partager vos images sans les informations EXIF.



Pour aller plus loin

Des remarques, des questions ? Fiche mise à jour et commentaires disponibles en ligne sur PC Astuces à l'adresse suivante :



<https://www.pcastuces.com/pratique/astuces/6338.htm>

Conditions d'utilisation

Ce document peut librement être utilisé à but informatif dans un cadre personnel, scolaire ou associatif. Toute autre utilisation, notamment commerciale est interdite. Il ne peut pas être modifié, vendu, ni distribué ailleurs que sur PC Astuces.

À propos

PC Astuces est un site d'entraide informatique **entièrement gratuit**.

- Des milliers d'astuces et de guides pratiques détaillés pas à pas.
- Téléchargez gratuitement des logiciels et des applications testées par nos soins.
- Personnalisez votre Bureau avec des milliers de fonds d'écran.
- Tous les jours, une newsletter par email avec du contenu inédit.
- Un problème ? Posez vos questions sur notre Forum et obtenez rapidement des solutions efficaces.

<https://www.pcastuces.com>