

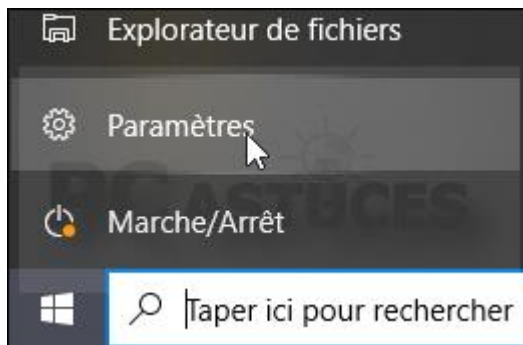
Personnaliser les informations affichées sur l'écran de verrouillage - Windows 10

Par **Clément JOATHON**

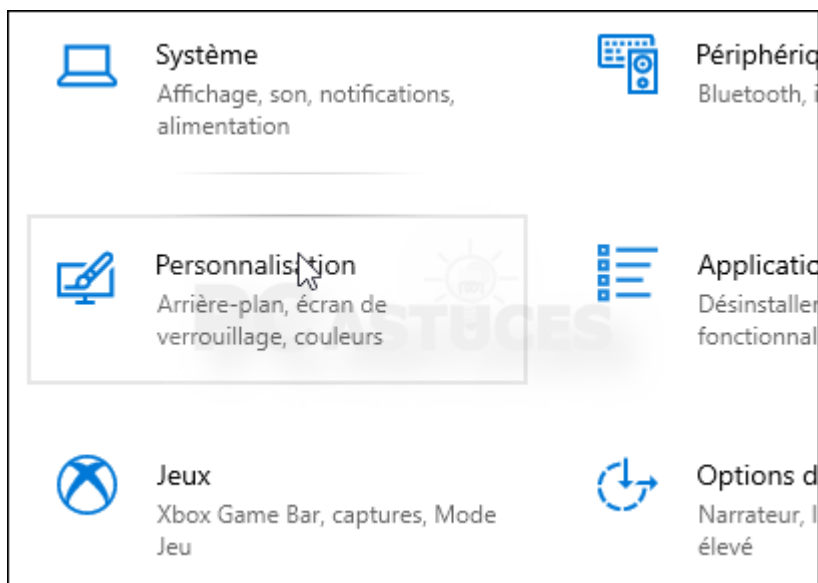
Dernière mise à jour : **24/06/2021**

En cas d'inactivité ou lorsque vous verrouillez votre ordinateur, l'écran de verrouillage de Windows 10 est affiché. Vous pouvez choisir les informations à afficher sur cet écran comme par exemple la date, les prévisions météo, les actus, etc.

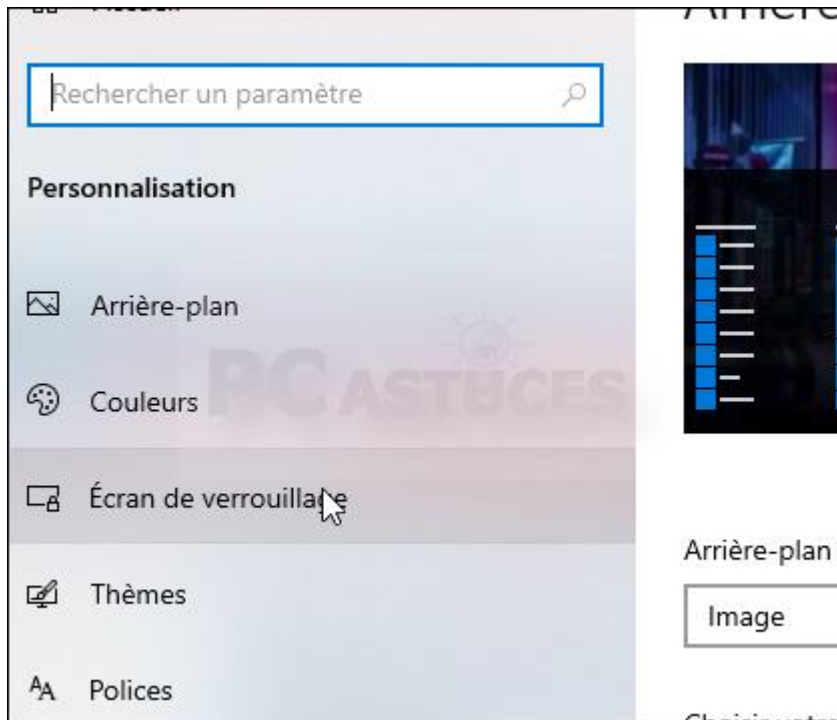
1. Cliquez sur le bouton **Démarrer** puis sur **Paramètres**.



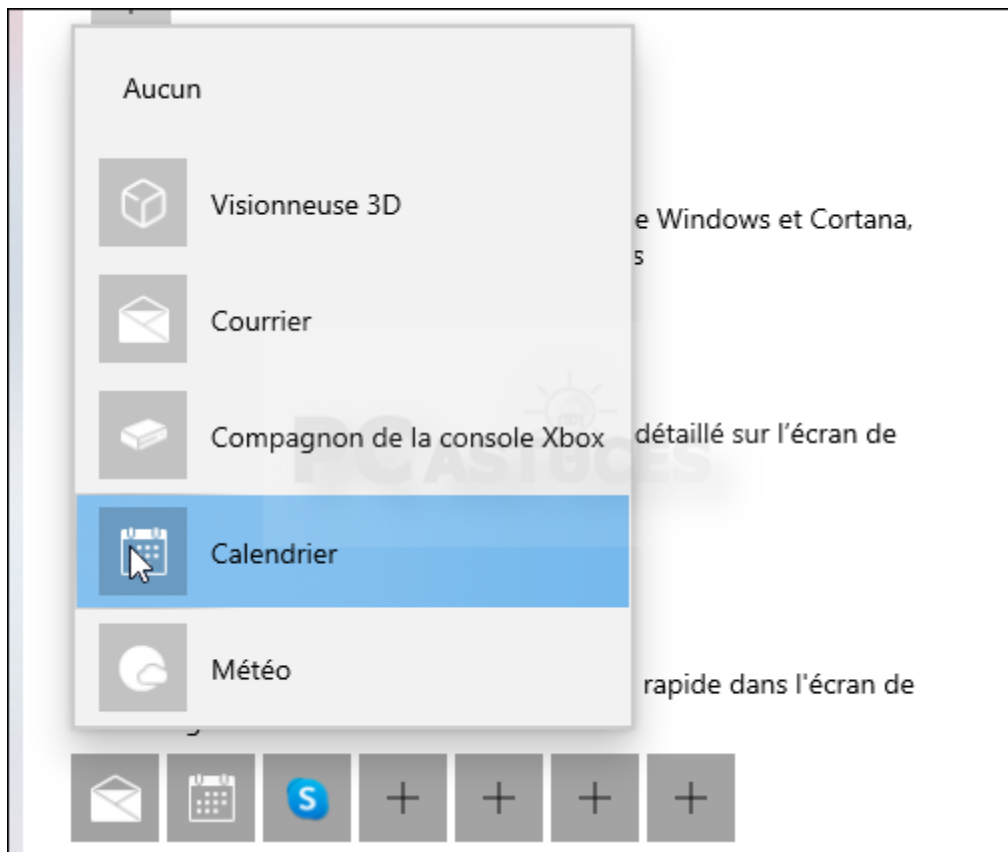
2. Cliquez sur **Personnalisation**.



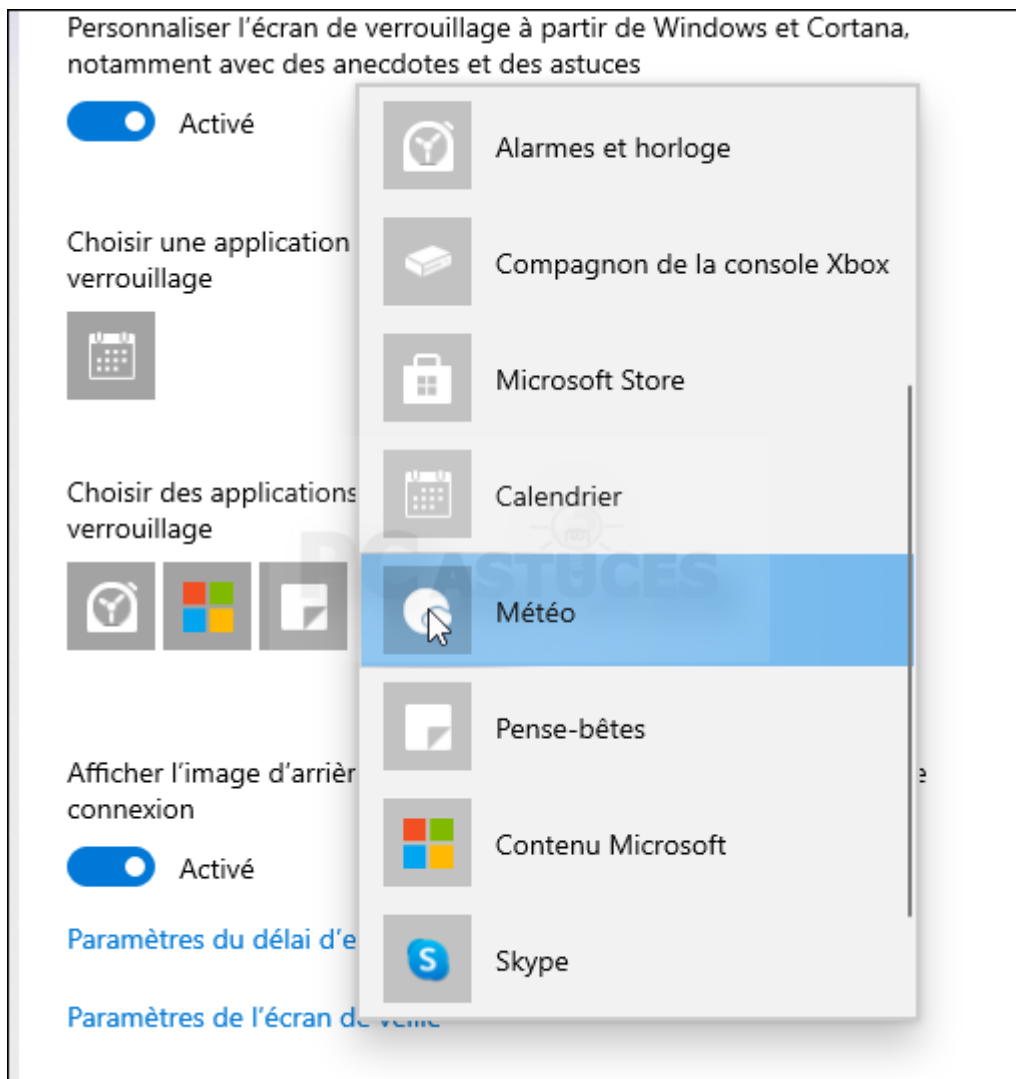
3. Dans la colonne de gauche, cliquez sur **Écran de verrouillage**.



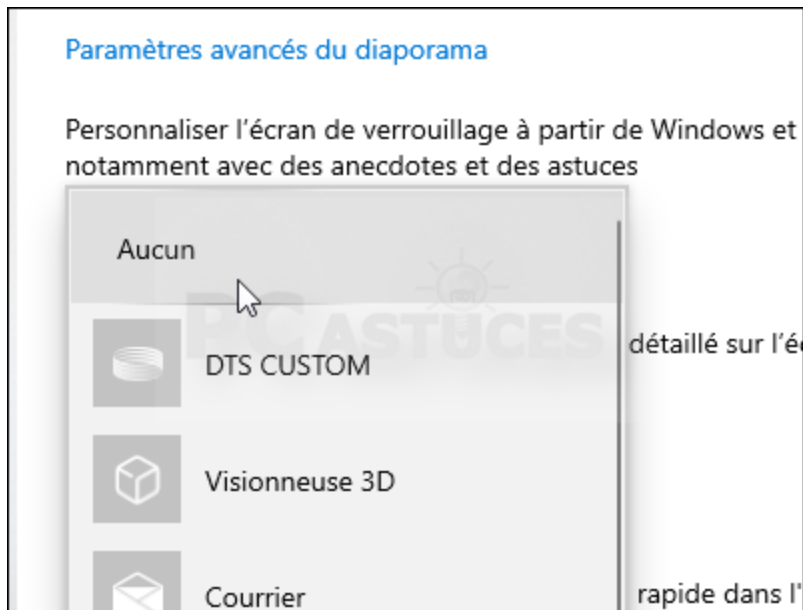
4. Dans la zone **Choisir une application pour en afficher l'état détaillé sur l'écran de verrouillage**, cliquez sur l'icône et sélectionnez les informations détaillées à afficher. Par défaut, il s'agit du calendrier.



5. Utilisez ensuite les boutons + de la zone **Choisir des applications pour en afficher l'état rapide dans l'écran de verrouillage** pour sélectionner les autres informations à afficher.



6. Pour retirer une information, remplacez-la par une autre ou bien sélectionnez l'option **Aucun**.



7. Les informations choisies seront maintenant affichées sur l'écran de verrouillage.

Pour aller plus loin

Des remarques, des questions ? Fiche mise à jour et commentaires disponibles en ligne sur PC Astuces à l'adresse suivante :



<https://www.pcastuces.com/pratique/astuces/6356.htm>

Conditions d'utilisation

Ce document peut librement être utilisé à but informatif dans un cadre personnel, scolaire ou associatif. Toute autre utilisation, notamment commerciale est interdite. Il ne peut pas être modifié, vendu, ni distribué ailleurs que sur PC Astuces.

À propos

PC Astuces est un site d'entraide informatique **entièrement gratuit**.

- Des milliers d'astuces et de guides pratiques détaillés pas à pas.
- Téléchargez gratuitement des logiciels et des applications testées par nos soins.
- Personnalisez votre Bureau avec des milliers de fonds d'écran.
- Tous les jours, une newsletter par email avec du contenu inédit.
- Un problème ? Posez vos questions sur notre Forum et obtenez rapidement des solutions efficaces.

<https://www.pcastuces.com>