

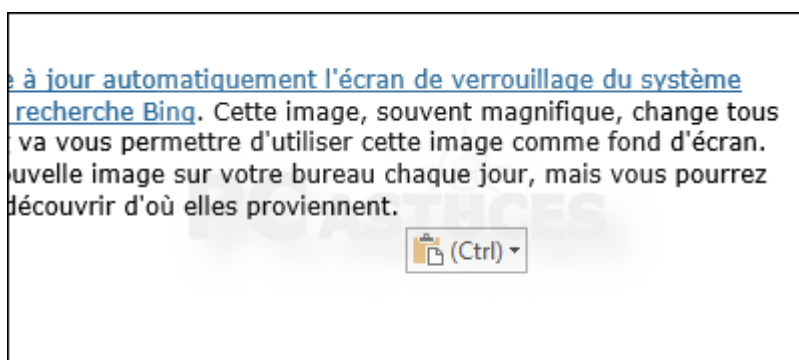
Coller du texte sans formatage - Word

Par **Clément JOATHON**

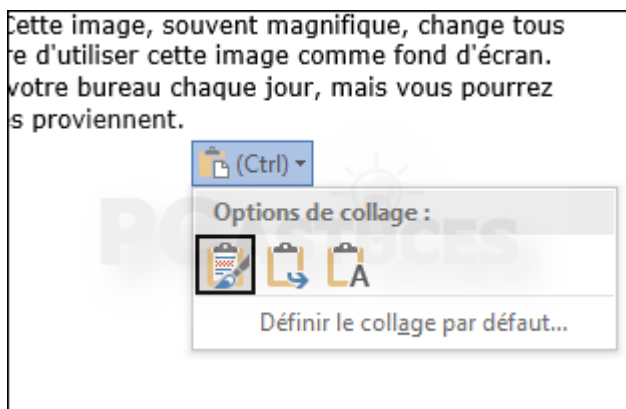
Dernière mise à jour : **03/08/2021**

Lorsque vous collez du texte dans Word qui vient d'un autre logiciel, le formatage et les couleurs du texte original est conservé ? Une petite fenêtre vous permet de choisir si vous souhaitez conserver ou non la mise en forme. Avec des raccourcis clavier, cela va plus vite.

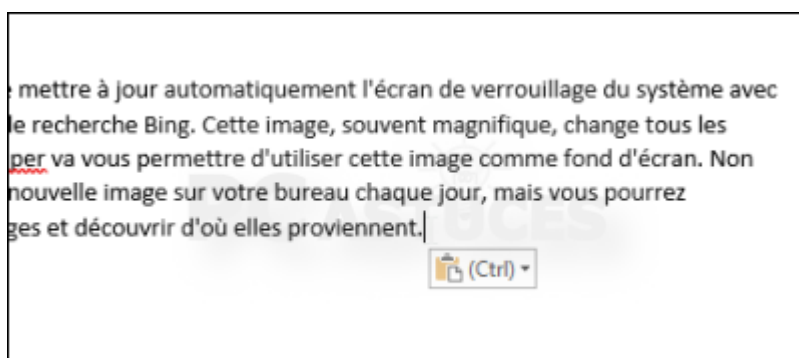
1. Après avoir copié du texte, collez-le dans votre document avec la raccourci clavier **Ctrl + V**.
2. Un bouton apparaît à la suite du texte copié et vous permet d'accéder aux différentes options de formatage.



3. Plutôt que d'utiliser la souris pour cela, pressez la touche **Ctrl** (pour activer le bouton).



4. Pressez ensuite la touche **T**. Le texte uniquement est conservé, tandis que le formatage est supprimé.



Pour aller plus loin

Des remarques, des questions ? Fiche mise à jour et commentaires disponibles en ligne sur PC Astuces à l'adresse suivante :



<https://www.pcastuces.com/pratique/astuces/6370.htm>

Conditions d'utilisation

Ce document peut librement être utilisé à but informatif dans un cadre personnel, scolaire ou associatif. Toute autre utilisation, notamment commerciale est interdite. Il ne peut pas être modifié, vendu, ni distribué ailleurs que sur PC Astuces.

À propos

PC Astuces est un site d'entraide informatique **entièrement gratuit**.

- Des milliers d'astuces et de guides pratiques détaillés pas à pas.
- Téléchargez gratuitement des logiciels et des applications testées par nos soins.
- Personnalisez votre Bureau avec des milliers de fonds d'écran.
- Tous les jours, une newsletter par email avec du contenu inédit.
- Un problème ? Posez vos questions sur notre Forum et obtenez rapidement des solutions efficaces.

<https://www.pcastuces.com>