

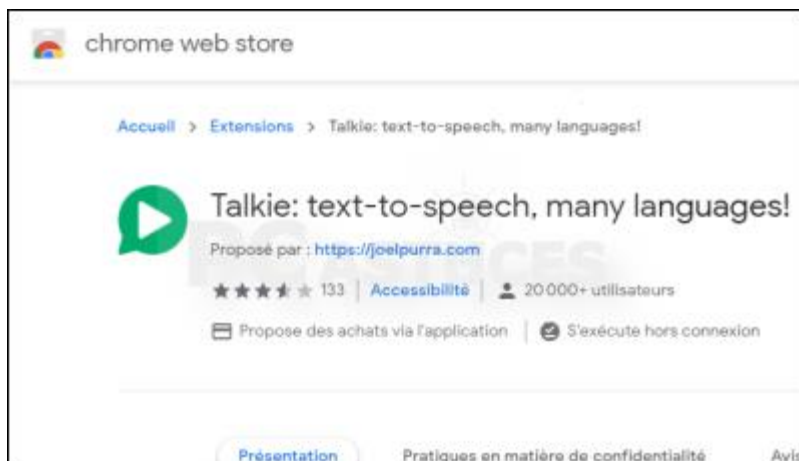
# Se faire lire une page Web - Chrome

Par **Clément JOATHON**

Dernière mise à jour : **03/08/2021**

Avec l'extension gratuite Talkie, faites-vous lire par votre ordinateur le texte de n'importe quelle page Web ou PDF en français.

1. Dans Chrome, rendez-vous sur [la fiche de l'extension Talkie](#)<sup>1</sup>.

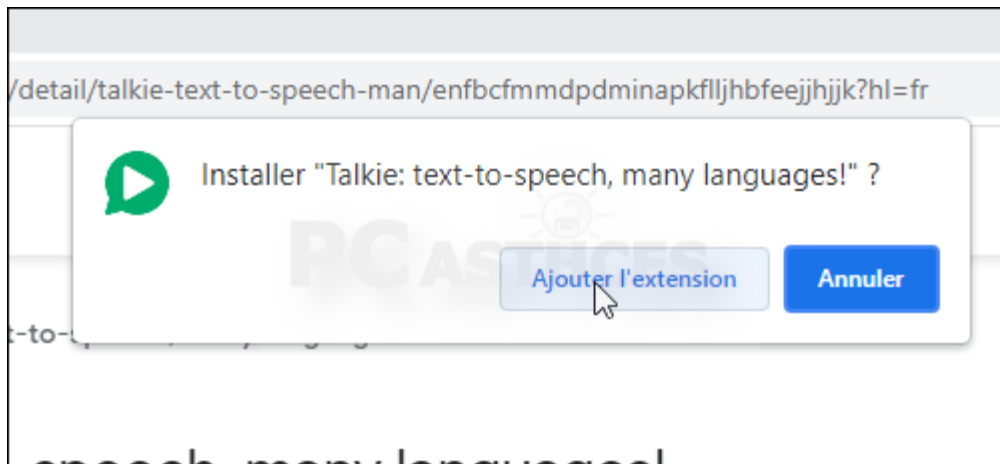


2. Cliquez sur le bouton **Ajouter à Chrome**.



<sup>1</sup> <https://chrome.google.com/webstore/detail/talkie-text-to-speech-man/enfbcfmmdpminapkflljhbfeejhjjk?hl=fr>

3. Cliquez sur **Ajouter l'extension**.




4. Désormais, pour vous faire lire du texte dans une page Web ou un PDF, sélectionnez-le.

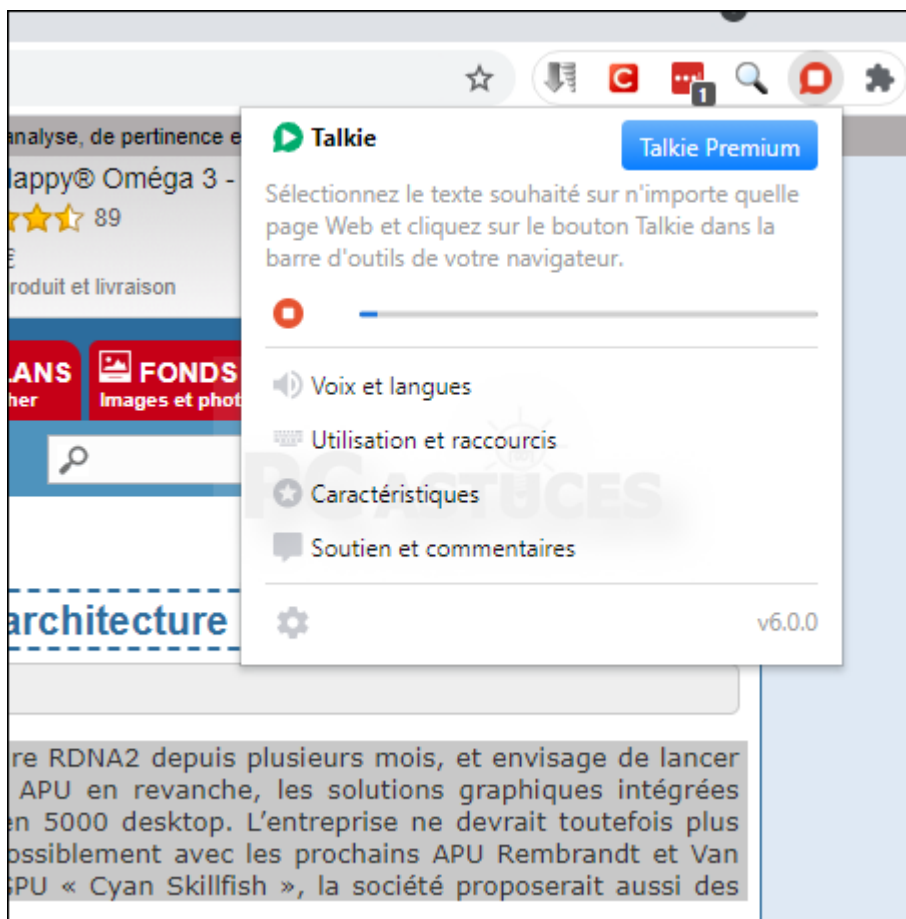


5. Cliquer sur l'icône de l'extension Talkie dans le menu Extensions de la barre d'outils du navigateur. Si vous utilisez souvent Talkie, vous pouvez épingler sont icône pour y accéder plus

rapidement.



6. La lecture commence alors.



## Pour aller plus loin

---

Des remarques, des questions ? Fiche mise à jour et commentaires disponibles en ligne sur PC Astuces à l'adresse suivante :



<https://www.pcastuces.com/pratique/astuces/6384.htm>

## Conditions d'utilisation

---

Ce document peut librement être utilisé à but informatif dans un cadre personnel, scolaire ou associatif. Toute autre utilisation, notamment commerciale est interdite. Il ne peut pas être modifié, vendu, ni distribué ailleurs que sur PC Astuces.

## À propos

---

PC Astuces est un site d'entraide informatique **entièrement gratuit**.

- Des milliers d'astuces et de guides pratiques détaillés pas à pas.
- Téléchargez gratuitement des logiciels et des applications testées par nos soins.
- Personnalisez votre Bureau avec des milliers de fonds d'écran.
- Tous les jours, une newsletter par email avec du contenu inédit.
- Un problème ? Posez vos questions sur notre Forum et obtenez rapidement des solutions efficaces.

<https://www.pcastuces.com>