

Ne plus ouvrir Spotify automatiquement au démarrage - Windows 10

Par Clément JOATHON

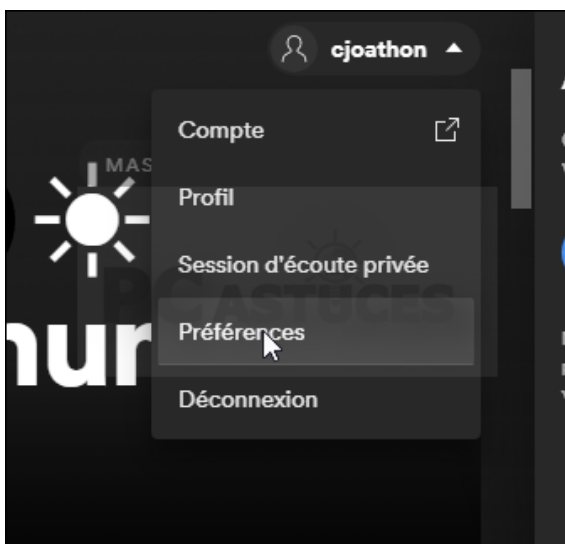
Dernière mise à jour : 25/08/2021

Si vous avez installé l'application Spotify, vous avez sans doute remarqué qu'elle était automatiquement lancée au démarrage de Windows. Voici comment arrêter ce démarrage automatique.

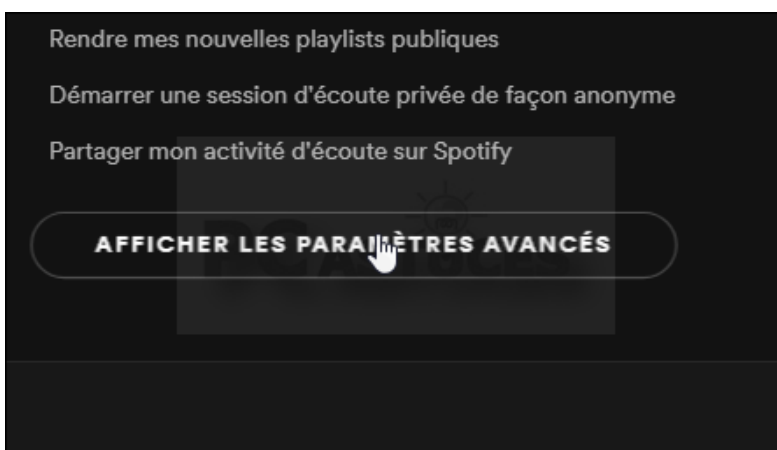
1. Ouvrez l'application Spotify.




2. Cliquez sur votre nom d'utilisateur puis sur **Préférences**.



3. En bas de la page, cliquez sur **Afficher les paramètres avancés**.



4. Déroulez la liste **Ouvrir Spotify automatiquement au démarrage** et sélectionnez l'option **Non**.



5. Spotify ne sera désormais plus lancé tout seul au démarrage de Windows.

Pour aller plus loin

Des remarques, des questions ? Fiche mise à jour et commentaires disponibles en ligne sur PC Astuces à l'adresse suivante :



<https://www.pcastuces.com/pratique/astuces/6397.htm>

Conditions d'utilisation

Ce document peut librement être utilisé à but informatif dans un cadre personnel, scolaire ou associatif. Toute autre utilisation, notamment commerciale est interdite. Il ne peut pas être modifié, vendu, ni distribué ailleurs que sur PC Astuces.

À propos

PC Astuces est un site d'entraide informatique **entièrement gratuit**.

- Des milliers d'astuces et de guides pratiques détaillés pas à pas.
- Téléchargez gratuitement des logiciels et des applications testées par nos soins.
- Personnalisez votre Bureau avec des milliers de fonds d'écran.
- Tous les jours, une newsletter par email avec du contenu inédit.
- Un problème ? Posez vos questions sur notre Forum et obtenez rapidement des solutions efficaces.

<https://www.pcastuces.com>